

Catálogo 2024/2025



Veículos leves e pesados

DESDE 1982

EMPRESA

A Platolândia Embreagens, presente no mercado desde 1982 com área industrial própria, produz embreagens remanufaturadas para automóveis, caminhões, ônibus, tratores, empilhadeiras e embreagens de cerâmica para carros turbinados e de competição.



QUALIDADE EM REMANUFATURADOS

Na produção são utilizados equipamentos e técnicas para montagem dos produtos que proporcionam segurança e agilidade na produção. Ao final do processo, as peças são testadas minuciosamente e com alta precisão, garantindo perfeito funcionamento antes de chegar ao consumidor final.



DURABILIDADE EQUIPARADA AO ORIGINAL

As peças produzidas passam por um processo real de remanufatura, o que não pode ser confundido com condicionamento. A remanufatura permite resultados totalmente satisfatórios, resultando em peças de qualidade e durabilidade facilmente equiparadas a produtos originais, além de contribuir com o meio ambiente.



ENTREGA RÁPIDA

Com foco voltado para a satisfação total dos clientes, busca constantemente o aprimoramento técnico e a atualização tecnológica, sempre com o intuito de acompanhar as exigências do mercado, prezando pelo excelente atendimento e entregas rápidas.

PLATOLÂNDIA NAS PISTAS

Com o *know-how* e engenheiros especializados no setor, em 2006 a Platolândia lançou uma linha de embreagens para competição, a Ceramic Power. Desenvolvendo produtos de alta performance para carros de até 3.000 cavalos de arrancada, *drift*, circuito, *off-road* ou carros repotencializados utilizados no dia a dia. Presente nos principais eventos de arrancada com *stand* de produtos e assessoria técnica, hoje a Ceramic Power é referência no setor.



SUMÁRIO

LINHA LEVE

Alfa Romeo	7
Asia Motors	7
Audi / Volkswagen	8
Chery	13
Chrysler	14
Citroën / Peugeot	14
Fiat	17
Ford	22
GM / Chevrolet	28
Honda	36
Hyundai	36
Iveco	38
Jac Motors	38
Jeep	39
Kia	39
Lada	40
Mercedes-Benz	41
Mitsubishi	41
Nissan	42
Renault	43
Suzuki	46
Toyota	46
Troller	47
Atuadores Hidráulicos	49
Rolamentos	50

LINHA PESADA

Agrale / Volare	53
Dodge / Chrysler	53
Fiat	53
Ford	54
General Motors	57
Iveco	59
Mercedes-Benz	59
Scania	64
Toyota	66
Volkswagen	66
Volvo	69
Rolamentos	71

TRATORES

Agrale	75
CBT	75
Ford	75
Massey Ferguson	75
Valmet	76

COLHEITADEIRAS

Clayson	76
Massey Ferguson	76
SLC	76
Empilhadeiras	77

ÚLTIMOS LANÇAMENTOS



502-CTR F

- Jac J2 1.4 16V após 2010

Página 39



520-CTR F

- Cherry Tiggo 2.0 16v 2011 a 2015

Página 13



616-AACTR F

- Renault Master 2.3 após 2012
(Volante Bi-massa)

Página 44



618-CTR F

- Duster 2.0 16V após 2010
- Oroch 2.0 16V após 2014
- Sandero RS 2.0 16V 2016 a 2021

Página 46



624-CTR F

- Onix, Onix plus 1.0 flex 3 cil aspirado 2020 a 2024

Página 29



625-CTR F


- Onix 1.0 12V Turbo após 2018
- Montana 1.2 12v Turbo após 2022
- Tracker 1.0 12V Turbo LTZ, premier, rs 2020 a 2023

Página 29

657-CTR F

- Ranger 2.2 16V Diesel
- Ranger 3.2 20V Duratorq Diesel Euro 5
2012 a 2018


Página 28



658-CTR F

- EcoSport 1.6 16V Sigma após 2012
- Focus 1.6 16V Sigma 2010 a 2012
- Ka 1.5 Sigma após 2014

Página 28



695-CTR F

- March 1.0 12v 3 cilindros 2014 a 2020
- Versa 1.0 12v 3 cilindros 2014 a 2020


Página 09



671-CTR F

- Toyota Yaris 1.3 16V após 2017
- Etios 1.3 1.5 16V 2015 a 2021

Página 47



LINHA PESADA

914-CTR F

- Volkswagen Delivery 9-170, 11-180, 13-180,
3.8 após 2017


Página 70




915-CTR F

- Delivery 4-150 Cummins ISF 2.8
- Delivery Express 2.8 após 2017

Página 69



EMBREAAGEM LINHA LEVE



ASIA MOTORS

APLICAÇÃO	ITEM	CÓD. C/ LONA TRANÇADA ORIGINAL	CÓD. C/ LONA TRANÇADA IMPORTADA	CÓD. C/ LONA TRANÇADA PARALELA
• Towner 0.8 - 1993 a 1999 170 mm 18 estrias	Platô	790		790
	Disco	7090-TRF		7090-TRR
	Conjunto (Platô + Disco)	790-CTRF		790-CTRR
	Kit (Platô + Disco + Rol)	R790-KTRF		R790-KTRR
	Rolamento reman	2023		2023
• Hafei Towner / Towner Jr - 2007 a 2013, Effa, Chana 180 mm 18 estrias	Platô	791		
	Disco	7091-TRF		
	Conjunto (Platô + Disco)	791-CTRF		

AUDI / VOLKSWAGEN

APLICAÇÃO	ITEM	CÓD. C/ LONA TRANÇADA ORIGINAL	CÓD. C/ LONA TRANÇADA IMPORTADA	CÓD. C/ LONA TRANÇADA PARALELA
• Fusca 1200/1300 - 04/1967 a 04/1973 • Kombi 1200 - 01/1957 a 04/1973 Platô gafanhoto com anel 180 mm 24 estrias	Platô	700	700	
	Disco	7000-TRF	7000-TRI	
	Conjunto (Platô + Disco)	700-CTRF	700-CTRI	
	Kit (Platô + Disco + Rol)	R700-KTRF	R700-KTRI	
	Rolamento reman	2003	2003	
• Fusca 1300 - 04/1973 a 10/1986 Platô gafanhoto sem anel 180 mm 24 estrias	Platô	702	702	
	Disco	7000-TRF	7000-TRI	
	Conjunto (Platô + Disco)	702-CTRF	702-CTRI	
	Kit (Platô + Disco + Rol)	R702-KTRF	R702-KTRI	
	Rolamento reman	2002	2002	
• Fusca 1300 - 04/1973 a 10/1986 • Gol 1300 (ar) - 05/1980 a 07/1981 180 mm 24 estrias. MB	Platô	702-A	702-A	
	Disco	7000-TRF	7000-TRI	
	Conjunto (Platô + Disco)	702-ACTRF	702-ACTRI	
	Kit (Platô + Disco + Rol)	R702-AKTRF	R702-AKTRI	
	Rolamento reman	2002	2002	
• Fusca 1200/1300 - 04/1967 a 04/1973 • Kombi 1200 - 01/1957 a 04/1973 Platô membrana com anel 180 mm 24 estrias	Platô	702-AA	702-AA	
	Disco	7000-TRF	7000-TRI	
	Conjunto (Platô + Disco)	702-AACTRF	702-AACTRI	
	Kit (Platô + Disco + Rol)	R702-AAKTRF	R702-AAKTRI	
	Rolamento reman	2003	2003	

ALFA ROMEO

APLICAÇÃO	ITEM	CÓD. C/ LONA TRANÇADA ORIGINAL	CÓD. C/ LONA TRANÇADA IMPORTADA	CÓD. C/ LONA TRANÇADA PARALELA
• Alfa Romeo 145, 155 2.0 16v - 1995 a 1999 228 mm 20 estrias	Platô	681		
	Disco	6081-TRF		
	Conjunto (Platô + Disco)	681-CTRF		
	Kit (Platô + Disco + Rol)	R681-KTRF		
	Rolamento reman	2014		
• Alfa Romeo 145 1.8 16v - 01/1998 a 12/1999 215 mm 20 estrias	Platô	682		
	Disco	6082-TRF		
	Conjunto (Platô + Disco)	682-CTRF		
	Kit (Platô + Disco + Rol)	R682-KTRF		
	Rolamento reman	2014		
• Alfa Romeo Sedan 2300 Ti - 1985 a 1986. MB	Platô	761		
	Disco	7061-TRF		
	Conjunto (Platô + Disco)	761-CTRF		
• Alfa Romeo Sedan 2300 Importado. GF	Platô	762		
	Disco	7062-TRF		
	Conjunto (Platô + Disco)	762-CTRF		
• Alfa Romeo 164 3.0 12v V6 - 01/1990 a 12/1997 230 mm 20 estrias	Platô	679-A		
	Disco	6079-ATRF		
	Conjunto (Platô + Disco)	679-ACTRF		
	Kit (Platô + Disco + Rol)	R679-AKTRF		
	Rolamento reman	2010		

ASIA MOTORS

APLICAÇÃO	ITEM	CÓD. C/ LONA TRANÇADA ORIGINAL	CÓD. C/ LONA TRANÇADA IMPORTADA	CÓD. C/ LONA TRANÇADA PARALELA
• Hi-Topic 2.7 - 1993 a 1999 260 mm 10 estrias	Platô	789		789
	Disco	7089-TRF		7089-TRR
	Conjunto (Platô + Disco)	789-CTRF		789-CTRR
	Kit (Platô + Disco + Rol)	R789-KTRF		R789-KTRR
	Rolamento reman	2016		2016

AUDI / VOLKSWAGEN

APLICAÇÃO	ITEM	CÓD. C/ LONA TRANÇADA ORIGINAL	CÓD. C/ LONA TRANÇADA IMPORTADA	CÓD. C/ LONA TRANÇADA PARALELA
<ul style="list-style-type: none"> Fusca, Kombi, Variant, SP2, TL 1500/ 1600 - 01/1967 a 04/1973 Platô gafanhoto com anel 200 mm 24 estrias 	Platô	703		703
	Disco	7002-TRF		7002-TRR
	Conjunto (Platô + Disco)	703-CTRF		703-CTRR
	Kit (Platô + Disco + Rol)	R703-KTRF		R703-KTRR
	Rolamento reman	2003		2003
<ul style="list-style-type: none"> Fusca 1500/1600 - 1973 a 1986 Brasília/ Variant 1600 - 1973 a 1982 Kombi 1500/1600 (ar) - 1973 a 2005 Gol/ Saveiro 1.6 (ar) - 1981 a 1985 Puma 1600 - 1973 a 1980 SP2/ TL 1500/1600 - 1973 a 1976 200 mm 24 estrias. MB 	Platô	704	704	704
	Disco	7002-TRF	7002-TRI	7002-TRR
	Conjunto (Platô + Disco)	704-CTRF	704-CTRI	704-CTRR
	Kit (Platô + Disco + Rol)	R704-KTRF	R704-KTRI	R704-KTRR
	Rolamento reman	2002	2002	2002
<ul style="list-style-type: none"> UP 1.0 12V Motor Ea211 após 2013 Voyage 1.0 12V motor Ae211 após 2015 GOL Trandline/ connect/ track/ confortline 1.0 12V 2016 a 2018 Fox 1.0 12V Ea211 2014 a 2018 190mm 28 estrias 	Conjunto (Platô + Disco)	695-CTR F		
	Kit (Platô + Disco + Rol Reman)	R695-KTR F		
	Kit (Platô + Disco + Rol novo)	695-KTR F		
	Cód. Rol reman	2026		
	Cód. Rol novo	R10V165		
<ul style="list-style-type: none"> Kombi 1.4 8v Total Flex - 01/2006 a 12/2012 200 mm 24 estrias 	Platô	704-AA	704-AA	
	Disco	7004-AATRF	7004-AATRI	
	Conjunto (Platô + Disco)	704-AACTRF	704-AACTRI	
	Kit (Platô + Disco + Rol)	R704-AAKTRF	R704-AAKTRI	
	Rolamento reman	2002	2002	
<ul style="list-style-type: none"> Gol 1.0 CHT - 1992 a 1996 Gol 1.6 AP/CHT - 1981 a 2005 Parati 1.5/1.6 AP/CHT - 1982 a 2004 Passat 1.5/1.6 AP - 1974 a 1989 Saveiro 1.6 AP - 1984 a 2005 Voyage 1.5/1.6 AP/CHT - 1982 a 1995 190 mm 24 estrias 	Platô	705	705	705
	Disco	7005-TRF	7005-TRI	7005-TRR
	Conjunto (Platô + Disco)	705-CTRF	705-CTRI	705-CTRR
	Kit (Platô + Disco + Rol)	R705-KTRF	R705-KTRI	R705-KTRR
	Rolamento reman	2002	2002	2002

AUDI / VOLKSWAGEN

APLICAÇÃO	ITEM	CÓD. C/ LONA TRANÇADA ORIGINAL	CÓD. C/ LONA TRANÇADA IMPORTADA	CÓD. C/ LONA TRANÇADA PARALELA
<ul style="list-style-type: none"> • Gol, Parati, Saveiro 1.6/1.8/2.0 - 1984 a 2010 • Voyage 1.6/1.8 - 1983 a 1996 • Santana, Quantum 1.8/2.0 - 1984 a 2006 • Passat 1.8 - 1984 a 1989 • Kombi 1600 Diesel - 1981 a 1986 210 mm 24 estrias	Platô	705-A	705-A	705-A
	Disco	7005-ATRF	7005-ATRI	7005-ATRR
	Conjunto (Platô + Disco)	705-ACTRF	705-ACTRI	705-ACTRR
	Kit (Platô + Disco + Rol)	R705-AKTRF	R705-AKTRI	R705-AKTRR
	Rolamento reman	2002	2002	2002
<ul style="list-style-type: none"> • Gol 1.0 MI 16v AT - 01/1997 a 2000 • Gol 1.0 MI 8v AT - após 11/1996 • Gol G2, G3, G4 1.0 8v - 01/1997 a 01/2008 • Parati 1.0 AT 8v/16v - 01/1997 a 2000 180 mm 28 estrias	Platô	705-M	705-M	705-M
	Disco	7005-MTRF	7005-MTRI	7005-MTRR
	Conjunto (Platô + Disco)	705-MCTRF	705-MCTRI	705-MCTRR
	Kit (Platô + Disco + Rol reman)	R705-MKTRF	R705-MKTRI	R705-MKTRR
	Kit (Platô + Disco + Rol novo)	705-MKTRF	705-MKTRI	705-MKTRR
	Rolamento reman	2012	2012	2012
Rolamento novo	VW2005	VW2005	VW2005	
<ul style="list-style-type: none"> • Gol/ Parati G3 1.0 MI 16v AT/Turbo - 06/2000 a 08/2005 200 mm 28 estrias	Platô	705-AM	705-AM	
	Disco	7005-AMTRF	7005-AMTRI	
	Conjunto (Platô + Disco)	705-AMCTRF	705-AMCTRI	
	Kit (Platô + Disco + Rol reman)	R705-AMKTRF	R705-AMKTRI	
	Kit (Platô + Disco + Rol novo)	705-AMKTRF	705-AMKTRI	
	Rolamento reman	2012	2012	
Rolamento novo	VW2005	VW2005		
<ul style="list-style-type: none"> • Passat Alemão/Variant 2.0 - 11/1994 a 04/1998 • Logus 1.8/2.0 - 12/1992 a 1997 • Pointer 1.8/2.0 - 10/1993 a 1996 • Polo Classic 1.8 - 12/1996 a 12/2003 • Seat Inca/VW Van 1.6 11/1998 a 12/2003 216 mm 28 estrias	Platô	706	706	706
	Disco	7006-TRF	7006-TRI	7006-TRR
	Conjunto (Platô + Disco)	706-CTRF	706-CTRI	706-CTRR
	Kit (Platô + Disco + Rol reman)	R706-KTRF	R706-KTRI	R706-KTRR
	Kit (Platô + Disco + Rol novo)	706-KTRF	706-KTRI	706-KTRR
	Rolamento reman	2012	2012	2012
Rolamento novo	VW2005	VW2005	VW2005	
<ul style="list-style-type: none"> • Fusca 1500 - 1970 a 04/1973 • Variant 1600 - 1969 a 1973 • Kombi 1500 - 1967 a 04/1973 • TL 1600 - 1970 a 1973 • Puma 1500 - 1969 a 1973 200 mm 24 estrias. MB	Platô	704-A	704-A	704-A
	Disco	7002-TRF	7002-TRI	7002-TRR
	Conjunto (Platô + Disco)	704-ACTRF	704-ACTRI	704-ACTRR
	Kit (Platô + Disco + Rol)	R704-AKTRF	R704-AKTRI	R704-AKTRR
	Rolamento reman	2003	2003	2003

AUDI / VOLKSWAGEN

APLICAÇÃO	ITEM	CÓD. C/ LONA TRANÇADA ORIGINAL	CÓD. C/ LONA TRANÇADA IMPORTADA	CÓD. C/ LONA TRANÇADA PARALELA	
<ul style="list-style-type: none"> • Fox 1.0 8v (EA111) - 2003 a 2015 • Fox 1.6 8v (EA111) - 2003 a 2022 • CrossFox 1.6 8v - 2005 a 2015 • SpaceFox 1.6 8v - 2006 a 2019 • Space Cross 1.6 8v - 2012 a 2015 • Gol 1.0 8v G4 G5 G6 (EA111) - 04/2007 a 2016 • Gol 1.6 8v G4 G5 G6 (EA111) - 04/2007 a 2022 • Golf 1.6 8v (EA111) - 02/2001 a 2014 • Polo 1.0 16v - 05/2002 a 12/2003 • Polo 1.6 8v Flex e Gasolina - 05/2002 a 2015 • Saveiro 1.6 8v (EA111) - após 04/2007 • Voyage 1.0 8v - 2009 a 2016 • Voyage 1.6 8v (EA111) - 2009 a 2022 • Audi A3 1.6 8v (EA111) 100cv - 07/2002 a 2006 <p>200 mm 28 Estrias Luk 620 3127 00 / Sachs 6291</p>	Platô	690	690	690	
	Disco	6090-TRF	6090-TRI	6090-TRR	
	Conjunto (Platô + Disco)	690-CTRF	690-CTRI	690-CTRR	
	Kit (Platô + Disco + Rol reman)	R690-KTRF	R690-KTRI	R690-KTRR	
	Kit (Platô + Disco + Rol novo)	690-KTRF	690-KTRI	690-KTRR	
	Rolamento reman	2026	2026	2026	
	Rolamento novo	R10V165	R10V165	R10V165	
	<ul style="list-style-type: none"> • Fox 1.0 8v (EA111) - 2003 a 2015 • Fox 1.6 8v (EA111) - 2003 a 2022 • CrossFox 1.6 8v - 2005 a 2015 • SpaceFox 1.6 8v - 2006 a 2019 • Space Cross 1.6 8v - 2012 a 2015 • Gol 1.0 8v G4 G5 G6 (EA111) - 04/2007 a 2016 • Gol 1.6 8v G4 G5 G6 (EA111) - 04/2007 a 2022 • Golf 1.6 8v (EA111) - 02/2001 a 2014 • Polo 1.0 16v - 05/2002 a 12/2003 • Polo 1.6 8v Flex e Gasolina - 05/2002 a 2015 • Saveiro 1.6 8v (EA111) - após 04/2007 • Voyage 1.0 8v - 2009 a 2016 • Voyage 1.6 8v (EA111) - 2009 a 2022 • Audi A3 1.6 8v (EA111) 100cv - 07/2002 a 2006 <p>200 mm 28 Estrias Luk 620 3127 00 / Sachs 6291</p>	Platô	692	692	
		Disco	6092-TRF	6092-TRI	
		Conjunto (Platô + Disco)	692-CTRF	692-CTRI	
Kit (Platô + Disco + Rol reman)		R692-KTRF	R692-KTRI		
Kit (Platô + Disco + Rol novo)		692-KTRF	692-KTRI		
Rolamento reman		2026	2026		
Rolamento novo		R10V165	R10V165		

AUDI / VOLKSWAGEN

APLICAÇÃO	ITEM	CÓD. C/ LONA TRANÇADA ORIGINAL	CÓD. C/ LONA TRANÇADA IMPORTADA	CÓD. C/ LONA TRANÇADA PARALELA
<ul style="list-style-type: none"> Amarok 2.0 16V TDI 6 marchas 4x4 - 2010 a 2020. 240 mm 26 estrias Luk 624 3474 33 * Atuador hidráulico não incluso	Conjunto (Platô + Disco)	693-CTR F		
<ul style="list-style-type: none"> Gol/ Saveiro/ Parati GTI 2.0 16v AP - 1995 a 2000 Saveiro G3 1.8/2.0 8v AP - 06/2002 a 2006 228 mm 23 estrias	Platô	707		
	Disco	7007-TRF		
	Conjunto (Platô + Disco)	707-CTRF		
<ul style="list-style-type: none"> Passat Alemão 1.8 20v Turbo/ Aspirado - 04/1998 a 11/2001 Audi A4 1.8 20v Aspirado/ Turbo - 01/1995 a 11/2000 228 mm 23 estrias	Platô	706-A		
	Disco	7006-ATRF		
	Conjunto (Platô + Disco)	706-ACTRF		
	Kit (Platô + Disco + Rol)	R706-AKTRF		
<ul style="list-style-type: none"> Golf 1.8 8v - 01/1994 a 07/1998 Seat Cordoba/ Ibiza 1.8 - 01/1995 a 12/1999 Centralizado com 1 pino-guia 210 mm 24 estrias	Platô	799	799	799
	Disco	7099-TRF	7099-TRI	7099-TRR
	Conjunto (Platô + Disco)	799-CTRF	799-CTRI	799-CTRR
<ul style="list-style-type: none"> Golf 2.0 8v - 01/1994 a 12/1998 Seat Cordoba/ Ibiza 1.6 - 1999 a 2002 Centralizado com 1 pino-guia 210 mm 28 estrias	Platô	799-A	799-A	799-A
	Disco	7099-ATRF	7099-ATRI	7099-ATTR
	Conjunto (Platô + Disco)	799-ACTRF	799-ACTRI	799-ACTRR
<ul style="list-style-type: none"> Golf 1.6 (EA113 importado) - 08/1999 a 06/2002 Golf 1.8 Aspirado - 08/1998 a 2001 Golf 2.0 Aspirado (nacional) - 1999 a 2003 Audi A3 1.6 (EA113) 05/1999 a 06/2002 Audi A3 1.8 20v - 1996 a 2003 New Beetle/ Bora 2.0 8v - 1999 a 2003 215 mm 28 estrias	Platô	799-AA		799-AA
	Disco	7099-AATRF		7099-AATTR
	Conjunto (Platô + Disco)	799-AACTRF		799-AACTRR
	Kit (Platô + Disco + Rol reman)	R799-AAKTRF		R799-AAKTRR
	Kit (Platô + Disco + Rol novo)	799-AAKTRF		799-AAKTRR
	Rolamento reman	2012		2012
	Rolamento novo	VW2005		VW2005

AUDI / VOLKSWAGEN

APLICAÇÃO	ITEM	CÓD. C/ LONA TRANÇADA ORIGINAL	CÓD. C/ LONA TRANÇADA IMPORTADA	CÓD. C/ LONA TRANÇADA PARALELA
<ul style="list-style-type: none"> • Up! TSI Turbo 1.0 12v 3 Cilindros 2015 a 2021 • Up! Cross 1.0 12v 3 Cilindros 2015 a 2021 • Fox Motor EA211 (exceto iMotion) 1.6 16v Flex 2015 a 2022 • Crossfox Motor EA211 (exceto iMotion) 1.6 16v Flex 2015 a 2022 • Spacefox Motor EA211 (exceto iMotion) 1.6 16v Flex 2015 a 2022 <p>220mm 28 Estrias</p> <p>Luk 622 3346 00</p>	Conjunto (Platô + Disco)	694-CTRF		
	Kit (Platô + Disco + Rol reman 2026)	R694-KTRF		
	Kit (Platô + Disco + Rol novo R10V165)	694-KTRF		
ÚLTIMOS LANÇAMENTOS				
<ul style="list-style-type: none"> • Golf 1.8 20v Turbo/ Audi A3/ TT 1.8 20v Turbo - 07/2000 a 2006 <p>225 mm 28 estrias</p>	Platô	691-A		
	Disco	6091-ATRF		
	Conjunto (Platô + Disco)	691-ACTRF		
	Kit (Platô + Disco + Rol reman)	R691-AKTRF		
	Kit (Platô + Disco + Rol novo)	691-AKTRF		
	Rolamento reman	2012		
Rolamento novo	VW2005			
<ul style="list-style-type: none"> • Golf 1.8 20v Turbo/ Audi A3/ TT 1.8 20v Turbo - 07/2000 a 2006 <p>225 mm 28 estrias</p>	Este kit substitui volante e embreagem originais e não requer adaptação.			
	VA732-AAKT1HD - Kit de substituição composto por:			
	VA732-AA - Volante de aço			
	732-AAT1 - Platô com carga original			
7032-AATRFHD228 - Disco com mola e lona HD 228 mm				

CHERRY

APLICAÇÃO	ITEM	CÓD. C/ LONA TRANÇADA ORIGINAL	CÓD. C/ LONA TRANÇADA IMPORTADA	CÓD. C/ LONA TRANÇADA PARALELA
<ul style="list-style-type: none"> • Tiggo 2.0 16v 2011 a 2015 <p>225mm 10 estrias</p> <p>Volante com rebaixo de 9mm</p> <p>Elper 80372</p>	Conjunto (Platô + Disco)	520-CTRF		
ÚLTIMOS LANÇAMENTOS				

CHRYSLER

APLICAÇÃO	ITEM	CÓD. C/ LONA TRANÇADA ORIGINAL	CÓD. C/ LONA TRANÇADA IMPORTADA	CÓD. C/ LONA TRANÇADA PARALELA
• Dodge Dart/ Charger RT/ Magnum V8 5.2 - GF	Platô	770		
	Disco	7070-TRF		
	Conjunto (Platô + Disco)	770-CTRF		
• Dodge Polara/ 1800 1.8 8v - MB	Platô	771		
	Disco	7071-TRF		
	Conjunto (Platô + Disco)	771-CTRF		
• Dodge Dakota 2.5 4 cilindros - 1998 a 2001 232 mm 14 estrias	Platô	906		
	Disco	9006-TRF		
	Conjunto (Platô + Disco)	906-CTRF		
• Dodge Dakota 3.9 V6 - 1998 a 2001 263 mm 10 estrias	Platô	907		
	Disco	9007-TRF		
	Conjunto (Platô + Disco)	907-CTRF		

CITROËN / PEUGEOT

APLICAÇÃO	ITEM	CÓD. C/ LONA TRANÇADA ORIGINAL	CÓD. C/ LONA TRANÇADA IMPORTADA	CÓD. C/ LONA TRANÇADA PARALELA
• Citroën Xsara Picasso 2.0 16v 2001 a 2011 • Citroën C4/ C4 Pallas/ C4 VTR 2.0 16v - 2008 a 2014 • Citroën C5 2.0 Gas. - 01/2001 a 12/2005 • Peugeot 307 2.0 16v Flex e Gasolina - 2003 a 2012 • Peugeot 308 2.0 16v Flex - 2012 a 2015 • Peugeot 408 2.0 Flex 16v - 2011 a 2015 228 mm 18 estrias	Platô	630		
	Disco	6030-TRF		
	Conjunto (Platô + Disco)	630-CTRF		
	Kit (Platô + Disco + Rol reman)	R630-KTRF		
	Kit (Platô + Disco + Rol novo)	630-KTRF		
	Rolamento reman	2024		
	Rolamento novo	R10P066S		
• Peugeot 504 2.3 Diesel - 1992 a 1999 • JPX Montez/ Picape CD 1.9 Diesel - 1994 a 05/1996 220 mm 10 estrias	Platô	601		601
	Disco	6001-TRF		6001-TRR
	Conjunto (Platô + Disco)	601-CTRF		601-CTRR
	Kit (Platô + Disco + Rol)	R601-KTRF		R601-KTRR
	Rolamento reman	2027		2027

CITROËN / PEUGEOT

APLICAÇÃO	ITEM	CÓD. C/ LONA TRANÇADA ORIGINAL	CÓD. C/ LONA TRANÇADA IMPORTADA	CÓD. C/ LONA TRANÇADA PARALELA
<ul style="list-style-type: none"> • Peugeot 206 1.0 16v - 01/2000 a 2006 (<i>utiliza rolamento 2024</i>) • Peugeot 106 1.0/1.4 8v - 01/1992 a 2001 (<i>rolamento 2020</i>) • Peugeot 205 1.4 8v - 01/1992 a 1998 (<i>rolamento 2020</i>) • Citroen C3 1.4 Gasolina 180 mm 18 estrias	Platô	609		609
	Disco	6009-TRF		6009-TRR
	Conjunto (Platô + Disco)	609-CTRF		609-CTRR
	Rolamento com aba	2020		2020
	Rolamento sem aba	2024		2024
<ul style="list-style-type: none"> • Peugeot 206 1.6 8v - 1999 a 2008 200 mm 18 estrias	Platô	609-A		609-A
	Disco	6009-ATRF		6009-ATRR
	Conjunto (Platô + Disco)	609-ACTRF		609-ACTRR
	Kit (Platô + Disco + Rol reman)	R609-AKTRF		R609-AKTRR
	Kit (Platô + Disco + Rol novo)	609-AKTRF		609-AKTRR
	Rolamento reman	2020		2020
	Rolamento novo	R10P066		R10P066
<ul style="list-style-type: none"> • Citroën Aircross 1.6 16v - 2011 a 2020 • C3 1.4 8v Flex - 2006 a 2012 • C3 1.6 16v - 2003 a 2015 • C3 1.5 8v - 2012 a 2017 • C3 Picasso 1.6 16v (motor EC5) - 2012 a 2015 • C3 Picasso 1.5 8v (motor TU4M) - 2012 a 2015 • C4 1.6 16v Flex - 03/2009 a 2014 • Peugeot 206 1.6 16v - 2001 a 2008 • Peugeot 207 1.4 8v - 2008 a 2015 • Peugeot 207 1.6 16v - 2008 a 2013 • Peugeot 307 1.6 16v - 2000 a 2012 • Peugeot 308 1.6 16v - 2012 a 2016 • Hoggar 1.4 8v - 2010 a 2014 • Hoggar 1.6 16v - 2010 a 2014 200 mm 18 estrias Luk 620 3086 00	Platô	609-AA		609-AA
	Disco	6009-AATRF		6009-AATRR
	Conjunto (Platô + Disco)	609-AACTRF		609-AACTRR
	Rolamento com aba	2020		2020
	Rolamento sem aba	2024		2024

CITROËN / PEUGEOT

APLICAÇÃO	ITEM	CÓD. C/ LONA TRANÇADA ORIGINAL	CÓD. C/ LONA TRANÇADA IMPORTADA	CÓD. C/ LONA TRANÇADA PARALELA
<ul style="list-style-type: none"> • Citroën Berlingo 1.8 8v - 1998 a 2003 • Citroën BX 1.6/1.9 - 1992 a 1993 • Xantia 1.8 8v/16v - 1995 a 1999 • Xsara 1.8 8v - 1997 a 2000 • ZX 1.6/1.8/1.9 8v/16v - 1991 a 1998 • Peugeot 205 1.9, 306 1.8 8v/16v - 1994 a 2001 • Peugeot 405 1.6/1.8 8v - 1992 a 1997 • Partner 1.8 8v - 1999 a 2003 200 mm 18 estrias	Conjunto (Platô + Disco)	612-CTRF		
	Kit (Platô + Disco + Rol reman)	R612-KTRF		
	Kit (Platô + Disco + Rol novo)	612-KTRF		
	Rolamento reman	2020		
	Rolamento novo	R10P066		
<ul style="list-style-type: none"> • Citroën Xantia 2.0 8v - 1993 a 1998 • Citroën ZX 2.0 8v - 01/1991 a 12/1998 • Peugeot 306 2.0 8v - 1994 a 2001 • Peugeot 405 2.0 8v - 1992 a 1999 • Peugeot 605 2.0 8v - 1994 a 1995 216 mm 18 estrias	Platô	612-A		612-A
	Disco	6012-ATRF		6012-ATTR
	Conjunto (Platô + Disco)	612-ACTRF		612-ACTRR
	Kit (Platô + Disco + Rol reman)	R612-AKTRF		R612-AKTRR
	Kit (Platô + Disco + Rol novo)	612-AKTRF		612-AKTRR
	Rolamento reman	2020		2020
	Rolamento novo	R10P066		R10P066
<ul style="list-style-type: none"> • Citroën Evasion 2.0 16v - 1998 a 2001 • Xantia 2.0 16v - 1998 a 2002 • Xsara 2.0 16v - 2001 a 2003 • ZX 2.0 16v - 1991 a 1998 • Peugeot 306 2.0 16v - 1994 a 1999 • Peugeot 405 2.0 16v - 1992 a 1999 • Peugeot 406 2.0 16v - 1992 a 2003 • Peugeot 605 2.0 16v - 1994 a 1995 215 mm 18 estrias	Platô com Rol. acoplado	612-AA		
	Disco	6012-AATRF		
	Kit (Platô + Disco + Rol reman)	R612-AAKTRF		

*Somente à base de troca

FIAT

APLICAÇÃO	ITEM	CÓD. C/ LONA TRANÇADA ORIGINAL	CÓD. C/ LONA TRANÇADA IMPORTADA	CÓD. C/ LONA TRANÇADA PARALELA
<ul style="list-style-type: none"> • Fiat 147 1.0 - 1980, Fiat 147 1.3 8v - 1976 a 08/1988 • Elba 1.3 8v - 1986 a 1989 • Fiorino 1.3 8v gasolina - 1980 a 1993 • Oggi 1.3 8v - 1983 a 1986 • Panorama 1.3 8v - 1980 a 1987 • Premio 1.3 8v - 1985 a 1991 • Uno 1.0 8v - 1991 a 1996 • Uno 1.3 8v - 1984 a 1991 <p>180 mm 17 estrias</p> <p>Luk 618 3012 00 / Sachs 6571</p>	Platô	760	760	
	Disco	7060-TRF	7060-TRI	
	Conjunto (Platô + Disco)	760-CTRF	760-CTRI	
	Kit (Platô + Disco + Rol)	R760-KTRF	R760-KTRI	
	Rolamento reman	2010	2010	
<ul style="list-style-type: none"> • Uno 1.5 e 1.6 8v - 01/1988 a 06/1994 • Fiorino 1.5 e 1.6 8v - 08/1988 a 06/1994 • Elba 1.5 e 1.6 8v - 08/1988 a 06/1994 • Premio 1.5 e 1.6 8v - 08/1988 a 06/1994 <p>190 mm 17 estrias</p> <p>Luk 619 3007 00 / Sachs 6560</p>	Platô	760-A	760-A	
	Disco	7060-ATRF	7060-ATRI	
	Conjunto (Platô + Disco)	760-ACTRF	760-ACTRI	
	Kit (Platô + Disco + Rol)	R760-AKTRF	R760-AKTRI	
	Rolamento reman	2010	2010	
<ul style="list-style-type: none"> • Uno 1.0 - 1997 a 2004 • Fiorino 1.0 - 1993 a 12/2002 <p>180 mm 20 estrias</p> <p>Luk 618 3013 00</p>	Platô	760-M	760-M	
	Disco	7060-MTRF	7060-MTRI	
	Conjunto (Platô + Disco)	760-MCTRF	760-MCTRI	
	Kit (Platô + Disco + Rol)	R760-MKTRF	R760-MKTRI	
	Rolamento reman	2010	2010	
<ul style="list-style-type: none"> • Elba 1.5/1.6 8v - 01/1994 a 12/1996 • Fiorino 1.5/1.6 8v - 01/1991 a 12/2004 • Palio/ Siena/ Strada 1.5 8v - 01/1996 a 12/2001 • Prêmio 1.5/1.6 8v - 01/1985 a 12/1995 • Tipo 1.6 8v - 01/1993 a 12/1997 • Uno 1.5/1.6 8v - 01/1986 a 12/1997 <p>190 mm 20 estrias</p>	Platô	760-AM	760-AM	
	Disco	7060-AMTRF	7060-AMTRI	
	Conjunto (Platô + Disco)	760-AMCTRF	760-AMCTRI	
	Kit (Platô + Disco + Rol)	R760-AMKTRF	R760-AMKTRI	
	Rolamento reman	2010	2010	

FIAT

APLICAÇÃO	ITEM	CÓD. C/ LONA TRANÇADA ORIGINAL	CÓD. C/ LONA TRANÇADA IMPORTADA	CÓD. C/ LONA TRANÇADA PARALELA
<ul style="list-style-type: none"> • Palio 1.0 8v/16v - 01/1996 a 03/2000 180 mm 20 estrias	Platô	676	676	676
	Disco	6076-TRF	6076-TRI	6076-TRR
	Conjunto (Platô + Disco)	676-CTRF	676-CTRI	676-CTRR
	Kit (Platô + Disco + Rol)	R676-KTRF	R676-KTRI	R676-KTRR
	Rolamento reman	2010	2010	2010
<ul style="list-style-type: none"> • Elba 1.6 8v - 1993 a 1996 • Fiorino 1.5/1.6 8v - 01/1991 a 12/2004 • Palio/ Siena/ Strada 1.5 8v - 01/1996 a 12/2001 • Prêmio 1.5/1.6 8v - 01/1985 a 12/1995 • Tipo 1.6 8v - 01/1993 a 12/1997 • Uno 1.5/1.6 8v - 01/1986 a 12/1997 190 mm 20 estrias	Platô	676-A	676-A	
	Disco	6076-ATRF	6076-ATRI	
	Conjunto (Platô + Disco)	676-ACTRF	676-ACTRI	
	Kit (Platô + Disco + Rol)	R676-AKTRF	R676-AKTRI	
	Rolamento reman	2010	2010	
<ul style="list-style-type: none"> • Palio, Siena e Strada 1.6 16v após 12/2001 • Brava 1.6 16v 01/2000 a 12/2003 • Doblô e Doblô Adventure 1.6 16v 01/2002 a 12/2003 200 mm 20 estrias Com pré-amortecimento Luk 621 3044 33 / Sachs 6053	Platô	676-AA	676-AA	
	Disco	6076-AATRF	6076-AATRI	
	Conjunto (Platô + Disco)	676-AACTRF	676-AACTRI	
	Kit (Platô + Disco + Rol)	R676-AAKTRF	R676-AAKTRI	
	Rolamento reman	2010	2010	
<ul style="list-style-type: none"> • Siena 1.0 8v 6 marchas - 1999 2000 180 mm 20 estrias	Platô	677	677	677
	Disco	6077-TRF	6077-TRI	6077-TRR
	Conjunto (Platô + Disco)	677-CTRF	677-CTRI	677-CTRR
<ul style="list-style-type: none"> • Fiorino 1.0 - 1993 a 2002 • Fiorino 1.3 - 01/2004 a 2013 • Palio 1.0 8v / 16v (Fiasa e Fire) - 01/1996 a 03/2000 • Siena 1.0 8v / 16v - 01/1996 a 03/2000 • Uno 1.0 IE / MPI / Fire - 01/1997 a 2016 • Uno 1.3 Fire - 01/2003 a 2013 180 mm 20 estrias Com pré amortecimento Luk 618 3017 00 / Sachs 6267	Platô	678	678	678
	Disco	6078-TRF	6078-TRI	6078-TRR
	Conjunto (Platô + Disco)	678-CTRF	678-CTRI	678-CTRR
	Kit (Platô + Disco + Rol)	R678-KTRF	R678-KTRI	R678-KTRR
	Rolamento reman	2010	2010	2010


FIAT

APLICAÇÃO	ITEM	CÓD. C/ LONA TRANÇADA ORIGINAL	CÓD. C/ LONA TRANÇADA IMPORTADA	CÓD. C/ LONA TRANÇADA PARALELA
<ul style="list-style-type: none"> • Doblò 1.3 Fire 16v - 01/2002 a 2006 • Doblò 1.4 Fire Flex 8v - 01/2010 a 2016 • Fiorino 1.4 Flex 8v - após 2014 • Idea 1.4 Fire Flex 8v - 03/2005 a 2016 • Mobi 1.0 8v EVO 8v após 2017 • Palio 1.0 8v Fire / Flex / EVO - 03/2001 a 2018 • Palio 1.3 8v/16v Fire / Flex - 03/2000 a 03/2005 • Palio 1.4 MPI Fire Flex 8v - 03/2005 a 2010 • Palio Weekend 1.3 8v/16v Fire / Flex - 03/2000 a 03/2005 • Palio Weekend 1.4 Fire Flex 8v - 2005 a 2011 • Punto 1.4 8v Fire Flex - 01/2007 a 2017 • Siena 1.0 8v Fire / Flex - 03/2001 a 2017 • Siena 1.3 8v/16v Fire / Flex - 03/2000 a 03/2005 • Siena 1.4 MPI Fire Flex 8v - 03/2005 a 2016 • Strada 1.3 8v Fire - 03/2000 a 03/2005 • Strada 1.4 MPI Fire Flex 8v - 03/2005 a 2012 • Uno 1.0 e 1.4 EVO Flex 8v - 2010 a 2016 <p>190 mm 20 estrias Com pré-amortecimento Luk 619 3015 00 / Sachs 6586</p>	Platô	678-A	678-A	
	Disco	6078-ATRF	6078-ATRI	
	Conjunto (Platô + Disco)	678-ACTRF	678-ACTRI	
	Kit (Platô + Disco + Rol)	R678-AKTRF	R678-AKTRI	
	Rolamento reman	2010	2010	
<ul style="list-style-type: none"> • Tempra 2.0 8v/16v - 01/1992 a 12/1999 • Tipo 2.0 8v/16v - 01/1990 a 12/1995 • Fiat Coupé 2.0 16v MPI Gasolina - 1995 a 1997 <p>220 mm 20 estrias</p>	Platô	679	679	679
	Disco	6079-TRF	6079-TRI	6079-TRR
	Conjunto (Platô + Disco)	679-CTRF	679-CTRI	679-CTRR
	Kit (Platô + Disco + Rol)	R679-KTRF	R679-KTRI	R679-KTRR
	Rolamento reman	2014	2014	2014
<ul style="list-style-type: none"> • Grand Siena 1.4 8v EVO - 2012 a 2021 • Palio 1.4 8v EVO - 2012 a 2018 <p>190 mm 20 estrias (eixo fino) Luk 619 3004 00 / Sachs 6089</p>	Conjunto (Platô + Disco)	683-CTRF		
	Kit (Platô + Disco + Rol)	R683-KTRF		



APLICAÇÃO	ITEM	CÓD. C/ LONA TRANÇADA ORIGINAL	CÓD. C/ LONA TRANÇADA IMPORTADA	CÓD. C/ LONA TRANÇADA PARALELA
<ul style="list-style-type: none"> • Punto, Linea, Palio, Siena, Strada, Idea 1.6 e 1.8 16v Etorq flex após 10/2010 • Grand Siena 1.6 16v Etorq flex após 10/2012 a 2018 • Doblô e Doblô Adventure 1.8 16v Etorq 07/2011 a 2021 • Bravo 1.8 16v Etorq flex após 01/2011 a 2016 • Jeep Renegade 1.8 16v Etorq Flex - 2015 a 2019 • Cronos 1.8 16v E.torQ Flex - 2018 a 2019 <p>215 mm 20 estrias Com pré-amortecimento</p> <p>Luk 622 3252 09 /Valeo 228072 Atuador Luk 510 0074 10</p> <p><i>* Atuador hidráulico não incluso</i></p>	Conjunto (Platô + Disco)	684-CTRF		



<ul style="list-style-type: none"> • Palio, Siena e Strada 1.8 8v Fire - 01/2003 a 12/2005 • Bravo e Stilo 1.8 8v e 16v - 01/2003 a 12/2005 • Doblô e Doblô Adventure 1.8 8v - 01/2004 a 08/2006 • Idea 1.8 8v 01/2003 a 12/2005 Luk 621 3044 33 atuador hidráulico 510 0074 19 <p>205 mm 20 estrias Com pré-amortecimento</p> <ul style="list-style-type: none"> • Palio, Siena e Strada 1.8 8v Fire após 01/2006 • Bravo e Stilo 1.8 8v Flex - 01/2006 a 12/2011 • Doblô e Doblô Adventure 1.8 8v - 08/2006 a 06/2011 • Idea 1.8 8v após 08/2006 • Punto e Linea 1.8 8v Flex 01/2007 a 06/2010 <p>Luk 621 3036 33 atuador hidráulico 510 0074 10 205 mm 20 estrias Com pré-amortecimento</p>	Platô	685	685
	Disco	6085-TRF	6085-TRR
	Conjunto (Platô + Disco)	685-CTRF	685-CTRR
	Atuador (Sist. Valeo)	HD 2043	HD 2043
	Atuador (Sist. Luk)	HD 2053	HD 2053


FIAT

APLICAÇÃO	ITEM	CÓD. C/ LONA TRANÇADA ORIGINAL	CÓD. C/ LONA TRANÇADA IMPORTADA	CÓD. C/ LONA TRANÇADA PARALELA
• Tempra Stile 2.0 Turbo 228 mm	Platô	679-A	679-A	679-A
	Disco	6079-ATRF	6079-ATRI	6079-ATRR
	Conjunto (Platô + Disco)	679-ACTRF	679-ACTRI	679-ACTRR
	Kit (Platô + Disco + Rol)	R679-AKTRF	R679-AKTRI	R679-AKTRR
	Rolamento reman	2010	2010	2010
• Ducato 2.8 Turbo Diesel nacional e importada e 2.8 aspirada nacional - 1998 a 2009 Puxada c/ rolamento acoplado 235 mm 21 estrias	Platô sem rol. acoplado	680		
	Platô com rol. acoplado	R680		
	Disco	6080-TRF		
• Ducato 2.5 aspirada importada • Ducato 2.8 Diesel aspirada importada empurrada 234 mm 21 estrias	Platô	680-A		
	Disco	6080-ATRF		
	Conjunto	680-CTRF		
• Ducato 2.8 JTD-TDS - 2006 a 2007 - Puxada com rolamento acoplado 242 mm 21 estrias	Platô sem rol. acoplado	680-AA		
	Platô com rol. acoplado	R680-AA		
	Disco	6080-AATRF		
• Marea 2.0 20v - 1998 a 2000 • Marea Weekend 2.0 20v - 1998 a 2000 228 mm 20 estrias	Platô	681	681	681
	Disco	6081-TRF	6081-TRI	6081-TRR
	Conjunto (Platô + Disco)	681-CTRF	681-CTRI	681-CTRR
	Kit (Platô + Disco + Rol)	R681-KTRF	R681-KTRI	R681-KTRR
	Rolamento reman	2014	2014	2014
• Marea 1.8 16v - 01/2000 a 2007 • Brava HGT 1.8 MPI 16v - 01/2000 a 12/2003 220 mm 20 estrias	Platô	682		682
	Disco	6082-TRF		6082-TRR
	Conjunto (Platô + Disco)	682-CTRF		682-CTRR
	Kit (Platô + Disco + Rol)	R682-KTRF		R682-KTRR
	Rolamento reman	2014		2014
Marea/ Marea Weekend 2.4 20v ELX/ HLX - 1999 a 2003 228 mm 20 estrias	Platô	682-A		682-A
	Disco	6082-ATRF		6082-ATRI
	Conjunto (Platô + Disco)	682-ACTRF		682-ACTRI
	Kit (Platô + Disco + Rol)	R682-AKTRF		R682-AKTRI
	Rolamento reman	2014		2014

FIAT

APLICAÇÃO	ITEM	CÓD. C/ LONA TRANÇADA ORIGINAL	CÓD. C/ LONA TRANÇADA IMPORTADA	CÓD. C/ LONA TRANÇADA PARALELA
<ul style="list-style-type: none"> • Argo 1.0 3 cilindros e 1.3 4 cilindros Firefly - 2016 a 2020 • Mobi 1.0 3 cilindros Firefly - 2017 a 2020 • Uno 1.0 3 cilindros e 1.3 4 cilindros Firefly - 2016 a 2020 • Cronos 1.3 4 cilindros - 2016 a 2020. <p>200 mm 20 estrias Luk 620 3433 00 0</p>	Conjunto (Platô + Disco)	686-CTRF		
	Kit (Platô + Disco + Rol)	R686-KTRF		
<ul style="list-style-type: none"> • Fiat 500 1.4 8v/16v - 2012 a 2017 • Fiat 500 1.4 8v/16v Dualogic - 2012 a 2017 <p>200 mm 20 estrias Luk 620 3115 00 0</p>	Conjunto (Platô + Disco)	687-CTRF		

FORD

APLICAÇÃO	ITEM	CÓD. C/ LONA TRANÇADA ORIGINAL	CÓD. C/ LONA TRANÇADA IMPORTADA	CÓD. C/ LONA TRANÇADA PARALELA
<ul style="list-style-type: none"> • Corcel 1.4 / Belina 1.3 - 09/1968 a 05/1977 <p>170 mm</p>	Platô	710	710	
	Disco	7010-TRF	7010-TRI	
	Conjunto (Platô + Disco)	710-CTRF	710-CTRI	
	Kit (Platô + Disco + Rol novo)	710-KTRF	710-KTRI	
	Rolamento novo	FD1213	FD1213	
<ul style="list-style-type: none"> • Corcel / Belina II 1.4 - 11/1977 a 09/1978. D. 180-A <p>180 mm</p>	Platô	711	711	
	Disco	7011-TRF	7011-TRI	
	Conjunto (Platô + Disco)	711-CTRF	711-CTRI	
	Kit (Platô + Disco + Rol novo)	711-KTRF	711-KTRI	
	Rolamento novo	FD1213	FD1213	
<ul style="list-style-type: none"> • Corcel / Belina II 1.4 - 09/1978 a 12/1991. D. 180-B <p>180 mm</p>	Platô	712	712	
	Disco	7012-TRF	7012-TRI	
	Conjunto (Platô + Disco)	712-CTRF	712-CTRI	
	Kit (Platô + Disco + Rol novo)	712-KTRF	712-KTRI	
	Rolamento novo	FD1213	FD1213	

FORD

APLICAÇÃO	ITEM	CÓD. C/ LONA TRANÇADA ORIGINAL	CÓD. C/ LONA TRANÇADA IMPORTADA	CÓD. C/ LONA TRANÇADA PARALELA
• Corcel II / Belina / Del Rey 1.6 190 mm	Platô	713	713	
	Disco	7013-TRF	7013-TRI	
	Conjunto (Platô + Disco)	713-CTRF	713-CTRI	
	Kit (Platô + Disco + Rol novo)	713-KTRF	713-KTRI	
	Rolamento novo	FD1213	FD1213	
• Corcel II 1.6 CHT - 1978 a 1986 • Belina 1.6 CHT - 1978 a 1986 • Del Rey 1.6 CHT - 1981 a 1989 • Pampa 4x2 1.6 CHT - 1981 a 1989 200 mm 20 estrias	Platô	713-A	713-A	
	Disco	7013-ATRF	7013-ATRI	
	Conjunto (Platô + Disco)	713-ACTRF	713-ACTRI	
	Kit (Platô + Disco + Rol novo)	713-AKTRF	713-AKTRI	
	Rolamento novo	FD1213	FD1213	
• Belina / Corcel 1.8 - 01/1985 a 12/1991 • Del Rey 1.8/2.0 - 01/1981 a 12/1991 • Pampa 1.8/2.0 - 01/1981 a 12/1997 • Royale / Versailles 1.8/2.0 - 01/1991 a 12/1996 210 mm 24 estrias	Platô	713-AA	713-AA	713-AA
	Disco	7013-AATRF	7013-AATRI	7013-AATTR
	Conjunto (Platô + Disco)	713-AACTRF	713-AACTRI	713-AACTRR
	Kit (Platô + Disco + Rol novo)	R713-AAKTRF	R713-AAKTRI	R713-AAKTRR
	Rolamento reman	2002	2002	2002
• Maverick, F-100, Jeep Willys 4 cilindros. Platô membrana 8.1/2" - 215 mm 23 estrias finas	Platô	714	714	714
	Disco	7014-TRF	7014-TRI	7014-TRR
	Conjunto (Platô + Disco)	714-CTRF	714-CTRI	714-CTRR
• Maverick, Aero Willys, F-75, Jeep, Rural 6 cilindros Platô gafanhoto 8.1/2" 215 mm 10 estrias grossas	Platô	715	715	715
	Disco	7015-TRF	7015-TRI	7015-TRR
	Conjunto (Platô + Disco)	715-CTRF	715-CTRI	715-CTRR
• Maverick 8 cilindros, Galaxie / Landau 302 V8 Platô gafanhoto 10" - 250 mm 10 estrias	Platô	716		716
	Disco	7016-TRF		7016-TRR
	Conjunto (Platô + Disco)	716-CTRF		716-CTRR
• Galaxie, F-100 motor 292 Platô gafanhoto 10.1/2" 266 mm	Platô	717		
	Disco	7017-TRF		
	Conjunto (Platô + Disco)	717-CTRF		

FORD

APLICAÇÃO	ITEM	CÓD. C/ LONA TRANÇADA ORIGINAL	CÓD. C/ LONA TRANÇADA IMPORTADA	CÓD. C/ LONA TRANÇADA PARALELA
• F-75, Jeep, Rural 4 cilindros Platô gafanhoto 8.1/2" 210 mm	Platô	719	719	719
	Disco	7019-TRF	7019-TRI	7019-TRR
	Conjunto (Platô + Disco)	719-CTRF	719-CTRI	719-CTRR
• F-250 3.9 TD Cummins - 1998 a 2010 • F-350 3.9 TDA Cummins - 1998 a 2012 • F-4000 3.9 TD Cummins - 1998 a 2012 303 mm 10 estrias	Platô	722		
	Disco	7022-TRF		
	Conjunto (Platô + Disco)	722-CTRF		
• Escort 1.6/1.3 GL / LX / Ghia / L / XR3 - 07/1983 a 11/1992 • Escort 1.6 Hobby CHT - 01/1993 a 01/1994 • Verona 1.6 LX - 01/1989 a 11/1992. 200mm 17 estrias	Platô	732	732	732
	Disco	7032-TRF	7032-TRI	7032-TRR
	Conjunto (Platô + Disco)	732-CTRF	732-CTRI	732-CTRR
	Kit (Platô + Disco + Rol reman)	R732-KTRF	R732-KTRI	R732-KTRR
	Kit (Platô + Disco + Rol novo)	732-KTRF	732-KTRI	732-KTRR
	Rolamento reman	2004	2004	2004
Rolamento novo	FD1214	FD1214	FD1214	
• Escort 1.8 / 2.0 AP 8v - 1993 a 10/1996 • Logus 1.8 / 2.0 AP 8v - 1993 a 1997 • Passat Alemão 2.0 AP - 11/1994 a 04/1998 • Pointer 1.8 / 2.0 AP 8v - 10/1993 a 12/1996 • Polo Classic 1.8 AP 8v - 12/1996 a 2002 • Verona 1.8 / 2.0 AP 8v - 01/1993 a 12/1996 • Seat Inca 1.6 AP 8v - 11/1998 a 12/2003 • VW Van 1.6 AP - 11/1998 a 12/2003 216 mm 28 estrias Luk 623 3066 00 / Sachs 6263	Platô	732-AA	732-AA	732-AA
	Disco	7032-AATRF	7032-AATRI	7032-AATTR
	Conjunto (Platô + Disco)	732-AACTRF	732-AACTRI	732-AACTRR
	Kit (Platô + Disco + Rol reman)	R732-AAKTRF	R732-AAKTRI	R732-AAKTRR
	Kit (Platô + Disco + Rol novo)	732-AAKTRF	732-AAKTRI	732-AAKTRR
	Rolamento reman	2012	2012	2012
	Rolamento novo	VW2005	VW2005	VW2005
• Fiesta 1.3 8v Endura (importado) - 1995 1996 190 mm 17 estrias	Platô	650-A		650-A
	Disco	6050-ATRF		6050-ATTR
	Conjunto (Platô + Disco)	650-ACTRF		650-ACTRR

FORD

APLICAÇÃO	ITEM	CÓD. C/ LONA TRANÇADA ORIGINAL	CÓD. C/ LONA TRANÇADA IMPORTADA	CÓD. C/ LONA TRANÇADA PARALELA
<ul style="list-style-type: none"> • Escort L / GL / Ghia / XR3 1.8 AP 8v - 05/1989 a 12/1992 • Escort Guarujá 1.8 AP 8v - 1991 a 12/1992 • Verona 1.8 AP 8v - 1989 a 1992 • Apollo 1.8 AP 8v - 1990 a 1992 Centralizado com 2 pinos guia 210 mm 24 estrias	Platô	732-A	732-A	732-A
	Disco	7032-ATRF	7032-ATRI	7032-ATRR
	Conjunto (Platô + Disco)	732-ACTRF	732-ACTRI	732-ACTRR
<ul style="list-style-type: none"> • Escort GL / GLX 1.8 16v Zetec - 04/1997 a 12/2003 210 mm 17 estrias	Platô	735	735	735
	Disco	7035-TRF	7035-TRI	7035-TRR
	Conjunto (Platô + Disco)	735-CTRF	735-CTRI	735-CTRR
	Kit (Platô + Disco + Rol reman)	R735-KTRF	R735-KTRI	R735-KTRR
	Kit (Platô + Disco + Rol novo)	735-KTRF	735-KTRI	735-KTRR
	Rolamento reman	2011	2011	2011
	Rolamento novo	R10F072	R10F072	R10F072
<ul style="list-style-type: none"> • Escort GL / GLX 1.8 16v Zetec - 04/1997 a 12/2003 220 mm 17 estrias Versão reforçada	Platô	735-A	735-A	735-A
	Disco	7035-ATRF	7035-ATRI	7035-ATRR
	Conjunto (Platô + Disco)	735-ACTRF	735-ACTRI	735-ACTRR
	Kit (Platô + Disco + Rol reman)	R735-AKTRF	R735-AKTRI	R735-AKTRR
	Kit (Platô + Disco + Rol novo)	735-AKTRF	735-AKTRI	735-AKTRR
	Rolamento reman	2011	2011	2011
	Rolamento novo	R10F072	R10F072	R10F072
<ul style="list-style-type: none"> • Escort 1.6 AP e CHT - 12/1992 a 10/1996 • Escort 1.6 8v CHT - 02/1994 a 10/1996 • Escort 1.0 8v Hobby CHT gasolina - 08/1993 a 04/1996 • Escort 1.6 8v Hobby CHT álcool - 02/1994 a 10/1994 • Logus 1.6 AP e CHT - 12/1992 a 12/1996 200mm 28 estrias	Platô	737	737	737
	Disco	7037-TRF	7037-TRI	7037-TRR
	Conjunto (Platô + Disco)	737-CTRF	737-CTRI	737-CTRR
	Kit (Platô + Disco + Rol reman)	R737-KTRF	R737-KTRI	R737-KTRR
	Kit (Platô + Disco + Rol novo)	737-KTRF	737-KTRI	737-KTRR
	Rolamento reman	2012	2012	2012
Rolamento novo	VW2005	VW2005	VW2005	

FORD

APLICAÇÃO	ITEM	CÓD. C/ LONA TRANÇADA ORIGINAL	CÓD. C/ LONA TRANÇADA IMPORTADA	CÓD. C/ LONA TRANÇADA PARALELA
<ul style="list-style-type: none"> • Fiesta 1.0 8v Endura - 04/1996 a 04/1999 • Fiesta 1.0 8v Zetec Rocam - 04/1999 a 2014 • Fiesta 1.3 8v Endura - 04/1996 a 1999 • Fiesta 1.4 16v Zetec SE - 04/1996 a 08/1999 • Ka 1.0 8v Endura - 01/1997 a 1999 • Ka 1.0 8v Zetec Rocam - 08/1999 a 2013 • Ka 1.3 8v Endura - 01/1997 a 08/1999 <p>180 mm 17 estrias</p>	Platô	650	650	650
	Disco	6050-TRF	6050-TRI	6050-TRR
	Conjunto (Platô + Disco)	650-CTRF	650-CTRI	650-CTRR
Confira atuador hidráulico na página 49				
<ul style="list-style-type: none"> • Courier 1.3 8v Endura - 1997 a 2000 • Courier 1.4 16v Zetec Rocam SE - 1997 a 2000 • Courier 1.6 8v Zetec Rocam - 1999 a 2013 • EcoSport 1.0 8v Supercharger - 01/2003 a 04/2006 • EcoSport 1.6 8v Zetec Rocam - 01/2003 a 10/2012 • Fiesta 1.0 8v Supercharger - 04/2002 a 12/2006 • Fiesta 1.4 16v - 1996 a 2000 • Fiesta 1.6 8v Zetec Rocam - 04/1999 a 2015 • Focus 1.6 8v Zetec Rocam - 12/2003 a 12/2009 • Ka 1.6 8v Zetec Rocam - 08/1999 a 2013 <p>190 mm 17 estrias</p>	Platô	718	718	718
	Disco	7018-TRF	7018-TRI	7018-TRR
	Conjunto (Platô + Disco)	718-CTRF	718-CTRI	718-CTRR
Confira atuador hidráulico na página 49				
<ul style="list-style-type: none"> • Courier 1.3 / 1.4 / 1.6 - 1997 a 2000 • EcoSport 1.0 / 1.6 - 2003 a 2012 • Fiesta 1.0 / 1.4 / 1.6 - 1999 a 2004 • Focus 1.6 - 2003 a 2009 • Ka 1.6 - 1999 a 2007 <p>200 mm 17 estrias Versão Reforçada</p>	Platô	718-A		
	Disco	7018-ATRF		
	Conjunto (Platô + Disco)	718-ACTRF		
Confira atuador hidráulico na página 49				

FORD

APLICAÇÃO	ITEM	CÓD. C/ LONA TRANÇADA ORIGINAL	CÓD. C/ LONA TRANÇADA IMPORTADA	CÓD. C/ LONA TRANÇADA PARALELA
• EcoSport 2.0 16v Duratec-HE 4x2 - 01/2003 a 10/2012 220 mm 17 estrias	Platô	718-AA		
	Disco	7018-AATRF		
	Conjunto (Platô + Disco)	718-AACTRF	Confira atuador hidráulico na página 49	
• Mondeo 1.8 16v - 07/1994 a 08/1996 220 mm 23 estrias	Platô	651		
	Disco	6051-TRF		
	Conjunto (Platô + Disco)	651-CTRF		
• Mondeo 2.0 16v - 09/1996 a 03/2001 228 mm 23 estrias	Platô	652		
	Disco	6052-TRF		
	Conjunto (Platô + Disco)	652-CTRF		
• Focus 1.8 16v Zetec - 07/2000 a 07/2004 220 mm 17 estrias	Platô	654		
	Disco	6054-TRF		
	Conjunto (Platô + Disco)	654-CTRF		
• Ka Hatch / Ka+ Sedan 1.0 12v 3 cilindros - 2015 a 2021 220 mm 17 estrias Utiliza atuador hidráulico (não incluso)	Conjunto (Platô + Disco)	656-CTRF		
• F-100, F-350, F-600 (motor 272) - todos até 1972 • F-1000 (MWM), F-2000 (FTO e MWM), F-4000 (MWM e Ford 4.4) - todos até 1992 Platô Gafanhoto 11" - 280 mm 10 estrias	Platô	721		
	Disco	7021-TRF		
	Conjunto (Platô + Disco)	721-CTRF		
	Kit (Platô + Disco + Rol reman)	R721-KTRF		
	Kit (Platô + Disco + Rol novo)	L721-KTRF		
	Rolamento reman	2015		
Rolamento novo	FL14000			
• F-100, F-350, F-600 (motor 272) - todos até 1972 • F-1000 (MWM), F-2000 (FTO e MWM), F-4000 (MWM e Ford 4.4) - todos até 1992 Platô Membrana 11" 280 mm 10 estrias	Platô	721-A		
	Disco	7021-TRF		
	Conjunto (Platô + Disco)	721-ACTRF		
	Kit (Platô + Disco + Rol reman)	R721-AKTRF		
	Kit (Platô + Disco + Rol novo)	L721-AKTRF		
	Rolamento reman	2015		
Rolamento novo	FL14000			

FORD

APLICAÇÃO	ITEM	CÓD. C/ LONA TRANÇADA ORIGINAL	CÓD. C/ LONA TRANÇADA IMPORTADA	CÓD. C/ LONA TRANÇADA PARALELA
• F-1000 TD e Aspirado MWM - 04/1992 a 02/1996 • F-4000 MWM 4.9 8v EFI Diesel Aspirado - 04/1992 a 02/1996 Platô Membrana 12" - 300 mm 10 estrias	Platô	721-T		
	Disco	7021-TTRF		
	Conjunto (Platô + Disco)	721-TCTRF		
• F-1000 4.9 gasolina - 03/1995 a 10/1998 Platô Membrana 11" 280 mm 10 estrias	Platô	721-AA		
	Disco	7021-AATRF		
	Conjunto (Platô + Disco)	721-AACTRF		
• F-1000 2.5 Turbo Diesel Maxion HSD - 1996 a 1999 252 mm 10 estrias	Platô	655		
	Disco	6055-TRF		
	Conjunto (Platô + Disco)	655-CTRF		
• Ranger e Explorer 4.0 V6 Gasolina 12/1992 a 10/1997 252 mm 23 estrias Luk 625 2226 33	Conjunto (Platô + Disco)	653-ACTRF		
• Ranger 2.2 16v Diesel • Ranger 3.2 20v - Duratorq Diesel Euro 5 2012 a 2018 • Transit 2.2 16V Diesel Euro 5 2011 a 2014 Código Luk 627 3032 09 273mm 23 estrias	Conjunto (Platô + Disco)	657-CTRF		
	Kit (Platô + Disco + Atuador Hidráulico)	R657-KTRF		
	Atuador Hidráulico	Hd2056		
• EcoSport 1.6 16V Sigma após 2012 • Focus 1.6 16V Sigma 2010 a 2012 • Ka 1.5 Sigma após 2014 Código Sachs 9818 Código Sachs atuador 3036 220mm 17 estrias	Conjunto (Platô + Disco)	658-CTRF		
	Kit (Platô + Disco + Atuador Hidráulico)	R658-KTRF		
	Atuador Hidráulico	Hd2040		

GM / CHEVROLET

APLICAÇÃO	ITEM	CÓD. C/ LONA TRANÇADA ORIGINAL	CÓD. C/ LONA TRANÇADA IMPORTADA	CÓD. C/ LONA TRANÇADA PARALELA
<ul style="list-style-type: none"> Monza Hatch 1.6/1.8 Gasolina Fase 1 - 1982 a 09/1986 200 mm	Platô	734	734	734
	Disco	7034-TRF	7034-TRI	7034-TRR
	Conjunto (Platô + Disco)	734-CTRF	734-CTRI	734-CTRR
	Kit (Platô + Disco + Rol reman)	R734-KTRF	R734-KTRI	R734-KTRR
	Kit (Platô + Disco + Rol novo)	734-KTRF	734-KTRI	734-KTRR
	Rolamento reman	2008	2008	2008
	Rolamento novo	GM1305	GM1305	GM1305
<ul style="list-style-type: none"> Chevette 1.0/1.4/1.6 8v - 1973 a 1995 Chevy 500 1.4/1.6 8v - 1984 a 1995 Marajó 1.4/1.6 8v - 1980 a 1989 200 mm 14 estrias	Platô	739	739	
	Disco	7039-TRF	7039-TRI	
	Conjunto (Platô + Disco)	739-CTRF	739-CTRI	
	Kit (Platô + Disco + Rol novo)	739-KTRF	739-KTRI	
	Rolamento novo	GM1301	GM1301	
<ul style="list-style-type: none"> Onix 1.0 12V Turbo após 2018 Montana 1.2 12V Turbo após 2022 Tracker 1.0 12V Turbo LTZ, Premier, RS 2020 até 2023 Cambio Gf6 Código Elper 90385 215mm 14 estrias	Conjunto (Platô + Disco)	625-CTRF		
	Kit (Platô + Disco + Atuador)	625-KTRF		
	Atuador Hidráulico	Hd2054		
<ul style="list-style-type: none"> Onix, Onix Plus 1.0 flex 3 cil Aspirado 2020 a 2024 180mm 18 estrias	Conjunto (Platô + Disco)	624-CTRF		
	Kit (Platô + Disco + Atuador)	624-KTRF		
	Atuador Hidráulico	Hd2054		

GM / CHEVROLET

APLICAÇÃO	ITEM	CÓD. C/ LONA TRANÇADA ORIGINAL	CÓD. C/ LONA TRANÇADA IMPORTADA	CÓD. C/ LONA TRANÇADA PARALELA
<ul style="list-style-type: none"> • Monza 1.8/2.0 - 09/1986 a 12/1992 • Kadett, Ipanema 1.8/2.0 - 1989 a 1992 • Daewoo Espero 2.0 - 1994 a 1997 <p>210 mm 24 estrias</p> <p>Luk 622 2085 00 / Sachs 6183</p>	Platô	734-A	734-A	734-A
	Disco	7034-ATRF	7034-ATRI	7034-ATRR
	Conjunto (Platô + Disco)	734-ACTRF	734-ACTRI	734-ACTRR
	Kit (Platô + Disco + Rol reman)	R734-AKTRF	R734-AKTRI	R734-AKTRR
	Kit (Platô + Disco + Rol novo)	734-AKTRF	734-AKTRI	734-AKTRR
	Rolamento reman	2008	2008	2008
	Rolamento novo	GM1305	GM1305	GM1305
<ul style="list-style-type: none"> • Monza 1.8/2.0 8v - 1993 a 1997 • Kadett 1.8/2.0 8v - 1993 a 1997 • Ipanema 1.8/2.0 8v - 1993 a 1997 • Astra Belga 2.0 (importado) - 1995 a 1996 • Vectra 2.0 8v/16v - 1994 a 2003 (<i>atuador hidráulico não incluso no kit</i>) <p>215 mm 24 estrias</p>	Platô	734-AA	734-AA	734-AA
	Disco	7034-AATRF	7034-AATRI	7034-AATRR
	Conjunto (Platô + Disco)	734-AACTRF	734-AACTRI	734-AACTRR
	Kit (Platô + Disco + Rol reman)	R734-AAKTRF	R734-AAKTRI	R734-AAKTRR
	Kit (Platô + Disco + Rol novo)	734-AAKTRF	734-AAKTRI	734-AAKTRR
	Rolamento reman	2008	2008	2008
	Rolamento novo	GM1305	GM1305	GM1305
<ul style="list-style-type: none"> • Vectra 2.2 8v/16v - 01/1997 a 12/1999 • Calibra 2.0 16v - 01/1994 a 12/1995 <p>228 mm 24 estrias</p>	Platô	605		
	Disco	6005-TRF		
	Conjunto (Platô + Disco)	605-CTRF		
			Confira atuador hidráulico na página 49	
<ul style="list-style-type: none"> • Astra 2.0 16v - 1999 a 2003 • Vectra 2.2 8v/16v - 2000 a 2005 • Zafira 2.0 16v - 1999 a 2004 <p>228 mm 14 estrias</p>	Platô	605-A		
	Disco	6005-ATRF		
	Conjunto (Platô + Disco)	605-ACTRF		
			Confira atuador hidráulico na página 49	
<ul style="list-style-type: none"> • Corsa 1.0 8v/16v (F15) - 1994 a 2000 • Corsa 1.4 8v (F15) - 1994 a 2000 • Celta 1.4 8v MPFI Gasolina (F17) - 2001 a 2007 <p>190 mm 14 estrias</p> <p>Sem pré amortecimento</p> <p>Luk 619 2173 00</p>	Platô	602	602	
	Disco	6002-TRF	6002-TRI	
	Conjunto (Platô + Disco)	602-CTRF	602-CTRI	
	Kit (Platô + Disco + Rol)	R602-KTRF	R602-KTRI	
	Rolamento reman	2009	2009	



GM / CHEVROLET

APLICAÇÃO	ITEM	CÓD. C/ LONA TRANÇADA ORIGINAL	CÓD. C/ LONA TRANÇADA IMPORTADA	CÓD. C/ LONA TRANÇADA PARALELA
<ul style="list-style-type: none"> • Astra 1.8 8v - 1999 a 2004 • Astra 2.0 8v/16v - 01/1999 a 08/2011 • Astra 2.0 8v Flex - 01/2004 a 08/2011 • Cobalt 1.8 8v - 10/2012 a 2020 • Corsa 1.8 8v - 01/2002 a 05/2009 • Corsa 1.8 8v Flex - 01/2002 a 05/2009 • Meriva 1.8 8v - 2002 a 2012 • Meriva 1.8 8v Flex - 2002 a 2012 • Montana 1.8 8v - 2004 a 2012 • Spin 1.8 8v - após 2012 • Vectra 2.0 8v Flex - 01/2005 a 2011 • Vectra GT/GT-X 2.0 8v- 2008 a 2011 • Zafira 2.0 8v/16v - 1999 a 2012 <p>205 mm 14 estrias Com pré-amortecimento</p> <p>Luk 621 3066 33 / Sachs 6653 Atuador Luk 510 0073 10 / Sachs 3340</p>	Platô	605-AA		
	Disco	6005-AATRF		
	Conjunto (Platô + Disco)	605-AACTRF		
		Confira atuador hidráulico na página 49		
<ul style="list-style-type: none"> • Trafic 2.1 Diesel / 2.2 Gasolina - 01/1990 a 12/1998 <p>220 mm 21 estrias</p>	Platô	600		600
	Disco	6000-TRF		6000-TRR
	Conjunto (Platô + Disco)	600-CTRF		600-CTRR
	Kit (Platô + Disco + Rol)	R600-KTRF		R600-KTRR
	Rolamento reman	2013		2013
<ul style="list-style-type: none"> • Trafic 2.0 8v - 01/1997 a 12/2002 <p>216 mm 26 estrias</p>	Platô	616		
	Disco	6016-TRF		
	Conjunto (Platô + Disco)	616-CTRF		
	Kit (Platô + Disco + Rol)	R616-KTRF		
	Rolamento reman	2021		
<ul style="list-style-type: none"> • Omega/ Suprema 4.1 - 1992 a 1998 <p>240 mm 14 estrias</p>	Platô	604-AA		604-AA
	Disco	6004-AATRF		6004-AATRR
	Conjunto (Platô + Disco)	604-AACTRF		604-AACTRR

GM / CHEVROLET

APLICAÇÃO	ITEM	CÓD. C/ LONA TRANÇADA ORIGINAL	CÓD. C/ LONA TRANÇADA IMPORTADA	CÓD. C/ LONA TRANÇADA PARALELA
<ul style="list-style-type: none"> • Corsa 1.6 - 1994 a 2003 • Classic 1.6 - 2001 a 2007 • Tigrá 1.6 16v - 1998 a 1999 <p>200 mm 14 estrias</p>	Platô	602-A	602-A	
	Disco	6002-ATRF	6002-ATRI	
	Conjunto (Platô + Disco)	602-ACTRF	602-ACTRI	
	Kit (Platô + Disco + Rol)	R602-AKTRF	R602-AKTRI	
	Rolamento reman	2009	2009	
<ul style="list-style-type: none"> • Celta 1.0 8v - 2001 a 2016 • Corsa 1.0 8v/16v - 10/2000 a 2010 • Classic 1.0 - 2010 a 2016 (todos) • Prisma 1.0 Flex 01/2009 a 03/2011 <p>180 mm 14 estrias Com pré-amortecimento Luk 618 3042 00 / Sachs 6515</p>	Platô	602-AA	602-AA	
	Disco	6002-AATRF	6002-AATRI	
	Conjunto (Platô + Disco)	602-AACTRF	602-AACTRI	
	Kit (Platô + Disco + Rol)	R602-AAKTRF	R602-AAKTRI	
	Rolamento reman	2009	2009	
<ul style="list-style-type: none"> • Corsa 1.0 8v e 16v - após 01/2001 com câmbio F17 <p>180 mm 14 estrias Com pré-amortecimento Sachs 6615. Atuador Luk 510 0073 10 / Sachs 3340</p> <p><i>* Esse modelo utiliza atuador hidráulico - não incluso no kit</i></p>	Platô	602-AA	602-AA	
	Disco	6002-AATRF	6002-AATRI	
	Conjunto (Platô + Disco)	602-AACTRF	602-AACTRI	
	Atuador reman	HD2035	HD2035	
	Atuador novo	HD12035	HD12035	
<p><i>* Versão 190mm</i></p> <ul style="list-style-type: none"> • Agile 1.4 - 2010 a 2014 • Celta 1.4 8v Gasolina/Flex- 2003 a 2007 • Montana 1.4 8v Flex - 10/2010 a 2021 • Prisma 1.4 8v - 2006 a 2019 <p>190 mm 14 estrias Com pré-amortecimento Sachs 6285</p>	Conjunto (Platô + Disco)	603-CTRF	603-CTRI	
	Kit (Platô + Disco + Rol)	R603-KTRF	R603-KTRI	
<ul style="list-style-type: none"> • S10 Blazer/Pick-up 2.8 MWM TDI 4 cilindros - 01/2000 a 12/2011 • S10 Blazer/Pick-up 4.3 V6 - 2001 a 2005 • Nissan Frontier 2.8 MWM - 2002 a 2008 • Nissan XTerra 2.8 MWM - 2002 a 2008 <p>258 mm 10 estrias</p>	Platô	606		
	Disco	6006-TRF		
	Conjunto (Platô + Disco)	606-CTRF		

[Confira atuador hidráulico na página 49](#)



GM / CHEVROLET

APLICAÇÃO	ITEM	CÓD. C/ LONA TRANÇADA ORIGINAL	CÓD. C/ LONA TRANÇADA IMPORTADA	CÓD. C/ LONA TRANÇADA PARALELA
* Versão 190 mm * Atuador hidráulico não incluso no kit. • Corsa 1.4 8v Econoflex câmbio F15 após 01/2008 • Meriva 1.4 8v Econoflex câmbio F15 01/2008 a 12/2012 • Montana 1.4 8v Econoflex câmbio F15 01/2008 a 10/2010 • Onix 1.0 8v após 2012 e Onix 1.4 8v após 10/2012 • Novo Prisma 1.0 8v após 2013 • Cobalt 1.4 8v após 01/2012 190 mm 14 estrias Com pré-amortecimento Sachs 6685 / Luk 619 3067 33 Atuador Luk 510 0073 10 / Sachs 3340	Conjunto (Platô + Disco)	603-CTRF	603-CTRI	
Confira atuador hidráulico na página 49				
* Versão 200 mm • Agile 1.4 8v após 01/2009 • Celta 1.0 8v após 01/2001 e 1.4 8v gasol. 08/2003 a 02/2009 • Corsa 1.0 8v e 16v 01/1994 a 12/2000 e 1.4 8v 01/1994 a 12/2000 • Classic 1.0 8v e 16v após 01/1994 • Montana 1.4 8v após 01/2010 • Prisma 1.0 8v após 01/2007 e 1.4 8v após 03/2006. 200 mm 14 estrias Com pré-amortecimento Luk 620 3236 00 *Retificar o volante do motor se a embreagem retirada for de 190 mm	Conjunto (Platô + Disco) Kit (Platô + Disco + Rol reman)	622-CTRF R622-KTRF	622-CTRI R622-KTRI	
• Omega CD/Diamond 3.0 - 1992 a 1995 • Suprema CD 3.0 - 1992 a 1998 240 mm	Platô Disco Conjunto (Platô + Disco) Kit (Platô + Disco + Rol) Rolamento reman	604-A 6004-ATRF 604-ACTRF R604-AKTRF 2009		604-A 6004-ATRR 604-ACRR R604-AKTRR 2009

GM / CHEVROLET

APLICAÇÃO	ITEM	CÓD. C/ LONA TRANÇADA ORIGINAL	CÓD. C/ LONA TRANÇADA IMPORTADA	CÓD. C/ LONA TRANÇADA PARALELA
<p>* Versão 200 mm. * Atuador hidráulico não incluso</p> <ul style="list-style-type: none"> • Cobalt 1.4 8v após 01/2012 • Corsa 1.0 8v e 16v após 01/2001 câmbio F17 • Corsa 1.4 8v Econoflex após 01/2008 câmbio F15 • Meriva 1.4 8v Econoflex câmbio F15 01/2008 a 12/2012 • Montana 1.4 8v Econoflex 01/2008 a 10/2010 • Onix 1.4 8v após 10/2012 <p>200 mm 14 estrias Com pré-amortecimento Luk 620 3236 33 Atuador Luk 510 0073 10 / Sachs 3340</p> <p><i>*Retificar o volante do motor se a embreagem retirada for de 190 mm</i></p>	Conjunto (Platô + Disco)	622-CTRF	622-CTRI	
	Confira atuador hidráulico na página 49			
<ul style="list-style-type: none"> • Omega GL/GLS 2.0/2.2 - 1992 a 1998 • Suprema GL/GLS 2.0/2.2 - 1992 a 1996 <p>215 mm 14 estrias</p>	Platô	604		604
	Disco	6004-TRF		6004-TRR
	Conjunto (Platô + Disco)	604-CTRF		604-CTRR
	Kit (Platô + Disco + Rol)	R604-KTRF		R604-KTRR
	Rolamento reman	2009		2009
<ul style="list-style-type: none"> • S10 Blazer/Pick-up 2.4 8v - 01/2001 a 12/2011 <p>240 mm 10 estrias</p>	Platô	606-A		
	Disco	6006-ATRF		
	Conjunto (Platô + Disco)	606-ACTRF		
	Kit (Platô + Disco + Rol reman)	R606-AKTRF		
	Kit (Platô + Disco + Rol novo)	L606-AKTRF		
	Rolamento reman	2019		
Rolamento novo	FL 711			
<ul style="list-style-type: none"> • S10 Pick-Up/Blazer 2.5 Maxion Turbo Diesel - 1995 a 2000 <p>240 mm 10 estrias</p>	Platô	606-AA		
	Disco	6006-AATRF		
	Conjunto (Platô + Disco)	606-AACTRF		
	Kit (Platô + Disco + Rol reman)	R606-AAKTRF		
	Kit (Platô + Disco + Rol novo)	L606-AAKTRF		
	Rolamento reman	2019		
Rolamento novo	FL 711			



GM / CHEVROLET

APLICAÇÃO	ITEM	CÓD. C/ LONA TRANÇADA ORIGINAL	CÓD. C/ LONA TRANÇADA IMPORTADA	CÓD. C/ LONA TRANÇADA PARALELA
• S10 Pick-Up/Blazer 2.2 - 1994 a 2000 228 mm 10 estrias	Platô	607		
	Disco	6007-TRF		
	Conjunto (Platô + Disco)	607-CTRF		
	Kit (Platô + Disco + Rol reman)	R607-KTRF		
	Kit (Platô + Disco + Rol novo)	L607-KTRF		
	Rolamento reman	2019		
	Rolamento novo	FL 711		
• S10 Pick-Up/Blazer 4.3 V6 - 01/1996 a 12/2001 300 mm 10 estrias	Platô	607-A		
	Disco	6007-ATRF		
	Conjunto (Platô + Disco)	607-ACTRF		Confira atuador hidráulico na página 49
• S-10 2.8 Turbo Diesel 4x2 / 4x4 2012 a 2018 300 mm 10 Estrias Luk 630 3106 09 * Atuador hidráulico não incluso	Conjunto (Platô + Disco)	623-CTRF		
				
• Silverado 4.2 Turbo Diesel MWM Sprint 6 cilindros - 1997 a 2002 300 mm 10 estrias	Platô	620		
	Disco	6020-TRF		
	Conjunto (Platô + Disco)	620-CTRF		
	Kit (Platô + Disco + Rol reman)	R620-KTRF		
	Kit (Platô + Disco + Rol novo)	L620-KTRF		
	Rolamento reman	2019		
	Rolamento novo	FL 711		
• Silverado / Grand Blazer 4.1 6 cilindros gasolina e Maxion Diesel aspirada 4 cilindros 280 mm 10 estrias	Platô	621		
	Disco	6021-TRF		
	Conjunto (Platô + Disco)	621-CTRF		
	Kit (Platô + Disco + Rol reman)	R621-KTRF		
	Kit (Platô + Disco + Rol novo)	L621-KTRF		
	Rolamento reman	2019		
	Rolamento novo	FL 711		

GM / CHEVROLET

APLICAÇÃO	ITEM	CÓD. C/ LONA TRANÇADA ORIGINAL	CÓD. C/ LONA TRANÇADA IMPORTADA	CÓD. C/ LONA TRANÇADA PARALELA
• Chevy 4, C10, C14, C15, Veraneio Platô alavanca 10" 250 mm 10 estrias	Platô	743		
	Disco	7043-TRF		
	Conjunto (Platô + Disco)	743-CTRF		
	Kit (Platô + Disco + Rol reman)	R743-KTRF		
	Kit (Platô + Disco + Rol novo)	L743-KTRF		
	Rolamento reman	2019		
	Rolamento novo	FL 711		
• Chevy 4, C10, C14, C15, Veraneio Platô membrana 10" 250 mm 10 estrias	Platô	743-A		
	Disco	7043-TRF		
	Conjunto (Platô + Disco)	743-ACTRF		
	Kit (Platô + Disco + Rol reman)	R743-AKTRF		
	Kit (Platô + Disco + Rol novo)	L743-AKTRF		
	Rolamento reman	2019		
	Rolamento novo	FL 711		
• D10, D20, C10 Especial, Chevrolet Brasil 6000 Platô Alavanca 11" 280 mm 10 estrias	Platô	744		
	Disco	7044-TRF		
	Conjunto (Platô + Disco)	744-CTRF		
	Kit (Platô + Disco + Rol reman)	R744-KTRF		
	Kit (Platô + Disco + Rol novo)	L744-KTRF		
	Rolamento reman	2019		
	Rolamento novo	FL 711		
• D10, D20, C10 Especial, Chevrolet Brasil 6000 Platô Membrana 11" 280 mm 10 estrias	Platô	744-A		
	Disco	7044-TRF		
	Conjunto (Platô + Disco)	744-ACTRF		
	Kit (Platô + Disco + Rol reman)	R744-AKTRF		
	Kit (Platô + Disco + Rol novo)	L744-AKTRF		
	Rolamento reman	2019		
	Rolamento novo	FL 711		
• D-20 Turbo Diesel Platô membrana 12" 300 mm 10 estrias	Platô	744-T		
	Disco	7044-TTRF		
	Conjunto (Platô + Disco)	744-TCTRF		

HONDA

APLICAÇÃO	ITEM	CÓD. C/ LONA TRANÇADA ORIGINAL	CÓD. C/ LONA TRANÇADA IMPORTADA	CÓD. C/ LONA TRANÇADA PARALELA
<ul style="list-style-type: none"> • Civic 1.6 16v 01/1992 a 12/2000 • Civic 1.7 16v 01/2000 a 12/2005 210mm 20 estrias	Conjunto (Platô + Disco)	908-CTRF		
	Kit (Platô + Disco + Rol)	R908-KTRF		
<ul style="list-style-type: none"> • Fit 1.4 16v Gasolina/Flex - 01/2004 a 06/2009 190 mm 20 estrias	Platô	909		
	Disco	9009-TRF		
	Conjunto (Platô + Disco)	909-CTRF		
	Kit (Platô + Disco + Rol)	R909-KTRF		
	Rolamento reman	2025		
<ul style="list-style-type: none"> • New Civic 1.8 16v Flex LXS, LXL 01/2007 a 12/2011 220 mm 20 estrias Volante rebaixo 1,75mm Luk 622 3329 00 Sachs 3000 954 218	Conjunto (Platô + Disco)	908-CTRF		
	Kit (Platô + Disco + Rol)	R908-KTRF		
<ul style="list-style-type: none"> • City 1.5 16v Flex - 2009 a 2021 • Fit 1.4 16v Flex - 06/2009 a 2014 • Fit 1.5 16v Flex - 06/2009 a 2021 198 mm 20 estrias Volante plano Luk 620 3154 00 Sachs 3000 954 594	Conjunto (Platô + Disco)	540-CTRF		
	Kit (Platô + Disco + Rol)	R540-KTRF		

HYUNDAI

APLICAÇÃO	ITEM	CÓD. C/ LONA TRANÇADA ORIGINAL	CÓD. C/ LONA TRANÇADA IMPORTADA	CÓD. C/ LONA TRANÇADA PARALELA
<ul style="list-style-type: none"> • H100 2.5 8v Diesel - 1994 a 2003 225 mm 23 estrias Luk 623 3050 00	Platô	792		792
	Disco	7092-TRF		7092-TRR
	Conjunto (Platô + Disco)	792-CTRF		792-CTRR
	Kit (Platô + Disco + Rol)	R792-KTRF		R792-KTRR
	Rolamento reman	2018		2018

HYUNDAI

APLICAÇÃO	ITEM	CÓD. C/ LONA TRANÇADA ORIGINAL	CÓD. C/ LONA TRANÇADA IMPORTADA	CÓD. C/ LONA TRANÇADA PARALELA
<ul style="list-style-type: none"> • HR 2.5 TCI Diesel - 2005 a 2012 • H100 2.6 Diesel - 2003 2004 • H1 Starex SVX 2.4 16v - 2009 240 mm 23 estrias	Platô	793		
	Disco	7093-TRF		
	Conjunto (Platô + Disco)	793-CTRF		
	Kit (Platô + Disco + Rol)	R793-KTRF		
	Rolamento reman	2039		
<ul style="list-style-type: none"> • HR 2.5 16v - após 2013 • Kia Bongo K2500 2.5 16v - após 2013 254 mm 23 estrias Valeo 833333	Conjunto (Platô + Disco)	662-CTRF		
	Kit (Platô + Disco + Rol)	R662-KTRF		
<ul style="list-style-type: none"> • HB20 1.0 12v - todos 180 mm 24 estrias	Kit (Platô + Disco + Rol)	R660-KTRF		
	Conjunto (Platô + Disco)	660-CTRF		
<ul style="list-style-type: none"> • HB20 1.6 16v - todos 215 mm 20 estrias	Kit (Platô + Disco + Rol)	R661-KTRF		
	Conjunto (Platô + Disco)	661-CTRF		
<ul style="list-style-type: none"> • i30 2.0 16v gasolina - 2009 a 2015 225 mm 20 estrias Luk 623 3397 000	Conjunto (Platô + Disco)	663-CTRF		
<ul style="list-style-type: none"> • ix35 2.0 16v Flex - 2010 a 2014 • Tucson 2.0 16v Flex - 2010 a 2014 • Kia Sportage 2.0 16v Flex - 2010 a 2014 235mm 20 estrias <i>Todas com volante bi-massa</i> Sachs 6234 Luk 624 3404 00	Conjunto (Platô + Disco)	664-CTRF		
	Kit (Platô + Disco + Rol)	665-KTRF		
	Conjunto (Platô + Disco)	665-CTRF		
	<ul style="list-style-type: none"> • ix35 2.0 16v Gasolina - 2010 a 2014 • Tucson 2.0 16v Gasolina - 2006 a 2012 • Kia Sportage 2.0 16v Gasolina - 2006 a 2012 236 mm 20 estrias Luk 624 3404 00			



IVECO

APLICAÇÃO	ITEM	CÓD. C/ LONA TRANÇADA ORIGINAL	CÓD. C/ LONA TRANÇADA IMPORTADA	CÓD. C/ LONA TRANÇADA PARALELA
<ul style="list-style-type: none"> • Iveco Daily 35-10, 38-13 2.8 Turbo - 1999 a 2006 • Iveco Daily 40-12 Maxivan 2.8 Turbo Intercooler - 99 a 2006 • Iveco Daily 49-12, 59-12 2.8 Turbo Micro-ônibus 99 a 2006 • Iveco Daily 60-12, 60-13, 70-13 2.8 Turbo - 1999 a 2006 <p>267 mm 10 estrias Valeo 232541</p>	Conjunto (Platô + Disco) Kit (Platô + Disco + Rol)	971-CTRF R971-KTRF		
<ul style="list-style-type: none"> • Iveco Daily 35s14, 45s14, 55c16 3.0 16v - 2008 a 2009 motor F1C Euro III • Iveco Daily 70s16 3.0 TDI após 2007 <p>280 mm 10 estrias</p> <p><i>Volante Bi-Massa</i> Valeo 233005</p>	Conjunto (Platô + Disco) Kit (Platô + Disco + Rol)	971-ACTRF R971-AKTRF		

JAC MOTORS

APLICAÇÃO	ITEM	CÓD. C/ LONA TRANÇADA ORIGINAL	CÓD. C/ LONA TRANÇADA IMPORTADA	CÓD. C/ LONA TRANÇADA PARALELA
<ul style="list-style-type: none"> • J3 1.5 16v Jetflex 2013 a 2015 • J3 e J3 Turin 1.4 16v - 2010 a 2015 • J5 1.5 16v - 2010 a 2016 <p>215 mm 20 estrias <i>Volante plano</i></p> <p>Elper 80358 / Sachs 6368</p>	Conjunto (Platô + Disco)	500-CTRF		
<ul style="list-style-type: none"> • J6 2.0 16v - 2010 a 2016 • T6 2.0 16v Jetflex - 2014 a 2016 <p>225mm 20 estrias <i>Volante com rebaixo de 15mm</i></p> <p>Elper 80365</p>	Conjunto (Platô + Disco)	501-CTRF		
<ul style="list-style-type: none"> • Jac J2 1.4 16V após 2010 <p>Código Elper 80376</p> <p>190mm 20 estrias</p>	Conjunto (Platô + Disco) Kit (Platô + Disco + rol reman)	502-CTRF R502-CTRF		



JEEP

APLICAÇÃO	ITEM	CÓD. C/ LONA TRANÇADA ORIGINAL	CÓD. C/ LONA TRANÇADA IMPORTADA	CÓD. C/ LONA TRANÇADA PARALELA
<ul style="list-style-type: none"> Jeep Renegade 1.8 16v Etorq Flex - 2015 a 2019 Punto, Linea, Palio, Siena, Strada, Idea 1.6 e 1.8 16v Etorq flex após 10/2010 Grand Siena 1.6 16v Etorq flex após 10/2012 a 2018 Doblô e Doblô Adventure 1.8 16v Etorq 07/2011 a 2021 Bravo 1.8 16v Etorq flex após 01/2011 a 2016 Cronos 1.8 16v E.torQ Flex - 2018 a 2019 <p>215 mm 20 estrias Com pré-amortecimento</p> <p>Luk 622 3252 09 /Valeo 228072 Atuador Luk 510 0074 10</p> <p>* Atuador hidráulico não incluso</p>	Conjunto (Platô + Disco)	684-CTRF		

KIA

APLICAÇÃO	ITEM	CÓD. C/ LONA TRANÇADA ORIGINAL	CÓD. C/ LONA TRANÇADA IMPORTADA	CÓD. C/ LONA TRANÇADA PARALELA
<ul style="list-style-type: none"> Besta 2.2 - 1986 a 1998 Bongo K-2400 2.4 Diesel - 1993 a 1997 Sportage 2.0 / 2.2 Diesel - 1995 a 1999 Sportage 2.0 16v Gasolina 1995 a 2005 <p>225 mm 22 estrias</p>	Platô	901		901
	Disco	9001-TRF		9001-TRR
	Conjunto (Platô + Disco)	901-CTRF		901-CTRR
	Kit (Platô + Disco + Rol)	R901-KTRF		R901-KTRR
	Rolamento reman	2016		2016
<ul style="list-style-type: none"> Besta 2.7 Diesel - 1993 a 2005 Besta 3.0 GS Grand Diesel - 1999 a 2005 Bongo K-2700 2.7 Diesel - 1997 a 2012 <p>240mm 22 estrias</p>	Platô	902		902
	Disco	9002-TRF		9002-TRR
	Conjunto (Platô + Disco)	902-CTRF		902-CTRR
	Kit (Platô + Disco + Rol)	R902-KTRF		R902-KTRR
	Rolamento reman	2016		2016
<ul style="list-style-type: none"> Bongo K2500 2.5 16v - após 2013 Hyundai HR 2.5 16v - após 2013 <p>254 mm 23 estrias Valeo 833333</p>	Conjunto (Platô + Disco)	662-CTRF		
	Kit (Platô + Disco + Rol)	R662-KTRF		



KIA

APLICAÇÃO	ITEM	CÓD. C/ LONA TRANÇADA ORIGINAL	CÓD. C/ LONA TRANÇADA IMPORTADA	CÓD. C/ LONA TRANÇADA PARALELA
• Bongo K-2500 2.5 4x2 Turbo Diesel - 2008 a 2013 240 mm 23 estrias	Platô	793		
	Disco	7093-TRF		
	Conjunto (Platô + Disco)	793-CTRF		
	Kit (Platô + Disco + Rol)	R793-KTRF		
	Rolamento reman	2039		
• Picanto 1.0 - 2011 a 2017 180 mm 24 estrias	Kit (Platô + Disco + Rol)	R660-KTRF		
	Conjunto (Platô + Disco)	660-CTRF		
• Sportage 2.0 16v Flex - 2010 a 2014 • Hyundai ix35 2.0 16v Flex - 2010 a 2014 • Hyundai Tucson 2.0 16v Flex - 2010 a 2014 235mm 20 estrias <i>Todas com volante bi-massa</i> Sachs 6234 Luk 624 3404 00	Conjunto (Platô + Disco)	664-CTRF		
• Soul 1.6 16v - 2009 a 2014 • Cerato 1.6 16v - 2010 a 2014 215 mm 20 estrias Sachs 6411	Conjunto (Platô + Disco)	668-CTRF		
• Sportage 2.0 16v Gasolina - 2006 a 2012 • Hyundai ix35 2.0 16v Gasolina - 2010 a 2014 • Hyundai Tucson 2.0 16v Gasolina - 2006 a 2012 236 mm 20 estrias Luk 624 3404 00	Kit (Platô + Disco + Rol)	665-KTRF		
	Conjunto (Platô + Disco)	665-CTRF		


LADA

APLICAÇÃO	ITEM	CÓD. C/ LONA TRANÇADA ORIGINAL	CÓD. C/ LONA TRANÇADA IMPORTADA	CÓD. C/ LONA TRANÇADA PARALELA
• Lada Laika	Platô	765		
	Disco	7065-TRF		
	Conjunto (Platô + Disco)	765-CTRF		

LADA

APLICAÇÃO	ITEM	CÓD. C/ LONA TRANÇADA ORIGINAL	CÓD. C/ LONA TRANÇADA IMPORTADA	CÓD. C/ LONA TRANÇADA PARALELA
• Lada Niva	Platô	765-A		
	Disco	7065-ATRF		
	Conjunto (Platô + Disco)	765-ACTRF		
• Lada Samara	Platô	765-AA		
	Disco	7065-AATRF		
	Conjunto (Platô + Disco)	765-AACTRF		

MERCEDES-BENZ

APLICAÇÃO	ITEM	CÓD. C/ LONA TRANÇADA ORIGINAL	CÓD. C/ LONA TRANÇADA IMPORTADA	CÓD. C/ LONA TRANÇADA PARALELA
• MB 180-D Pick-up / Furgão / Van 2.4 Diesel	Platô	795		
	Disco	7095-TRF		
• Sprinter 310D, 312D, 410D, 412D 2.5 Turbo Diesel Maxion OM-014 LA - 01/1997 a 12/2002 240 mm 26 estrias	Platô	796		
	Disco	7096-TRF		
	Conjunto (Platô + Disco)	796-CTRF		
	Kit (Platô + Disco + Rol)	R796-KTRF		
	Rolamento reman	2017		

MITSUBISHI

APLICAÇÃO	ITEM	CÓD. C/ LONA TRANÇADA ORIGINAL	CÓD. C/ LONA TRANÇADA IMPORTADA	CÓD. C/ LONA TRANÇADA PARALELA
• L200 2.5 Turbo Diesel - 1990 a 2012 225 mm 23 estrias	Platô	794		
	Disco	7094-TRF		
	Conjunto (Platô + Disco)	794-CTRF		
	Kit (Platô + Disco + Rol)	R794-KTRF		
	Rolamento reman	2018		
• Eclipse 2.0 GS 16v - 1991 a 1995 • Colt 1.8 / 1.6 16v - 1994 a 1997 215 mm 20 estrias	Platô	794-A		
	Disco	7094-ATRF		
	Conjunto (Platô + Disco)	794-ACTRF		

MITSUBISHI

APLICAÇÃO	ITEM	CÓD. C/ LONA TRANÇADA ORIGINAL	CÓD. C/ LONA TRANÇADA IMPORTADA	CÓD. C/ LONA TRANÇADA PARALELA
<ul style="list-style-type: none"> • L200 Triton 3.2 Turbo Diesel - 2008 a 2018. <p>275 mm 23 estrias Luk 628 3325 000</p>	Conjunto (Platô + Disco)	641-CTRF		
<ul style="list-style-type: none"> • Pajero TR4 2.0 16v gasolina 4x4 - 2003 a 2015 • Pajero TR4 2.0 16v Flex - 2008 a 2015 • Pajero iO 1.8 16v Gasolina e Flex - 01/2001 a 2002 <p>214 mm 20 estrias Luk 622 3434 09</p>	Conjunto (Platô + Disco)	642-CTRF		



NISSAN

APLICAÇÃO	ITEM	CÓD. C/ LONA TRANÇADA ORIGINAL	CÓD. C/ LONA TRANÇADA IMPORTADA	CÓD. C/ LONA TRANÇADA PARALELA
<ul style="list-style-type: none"> • Livina 1.6 16v - 2009 a 2014 • Renault Duster 1.6 16v - após 2011 • Renault Fluence 1.6 16v - 2012 a 2015 • Renault Mégane / Grand Tour 1.6 16v - 2006 a 2010 <p>200 mm 26 estrias Luk 620 3119 09 Valeo 228065</p> <p><i>* Atuador hidráulico não incluso</i></p>	Conjunto (Platô + Disco)	674-CTRF		
<ul style="list-style-type: none"> • Grand Livina 1.8 16v - 2009 a 2014 • Sentra 2.0 S/SR 16v - 2007 a 2016 • Tiida 1.8 16v Flex - 2008 a 2013 <p>225 mm 21 estrias Luk 623 3419 33 / Sachs 6402</p> <p><i>* Atuador hidráulico não incluso</i></p>	Conjunto (Platô + Disco)	675-CTRF		

NISSAN

APLICAÇÃO	ITEM	CÓD. C/ LONA TRANÇADA ORIGINAL	CÓD. C/ LONA TRANÇADA IMPORTADA	CÓD. C/ LONA TRANÇADA PARALELA
<ul style="list-style-type: none"> • Frontier 2.8 MWM - 2002 a 2008 • XTerra 2.8 MWM - 2002 a 2008 • Chevrolet S10 Blazer/Pick-up 2.8 MWM TDI 4 cilindros - 01/2000 a 12/2011 • Chevrolet S10 Blazer/Pick-up 4.3 V6 - 2001 a 2005 <p>258 mm 10 estrias</p>	Platô	606		
	Disco	6006-TRF		
	Conjunto (Platô + Disco)	606-CTRF		
Confira atuador hidráulico na página 49				
<ul style="list-style-type: none"> • March 1.0 12v 3 cilindros 2014 a 2020 • Versa 1.0 12v 3 cilindros 2014 a 2020 <p>180 mm 26 estrias</p> <p>* Atuador hidráulico não incluso</p>	Conjunto (Platô + Disco)	672-CTRF		
				
<ul style="list-style-type: none"> • March 1.6 16v - 10/2011 a 2020 • Versa 1.6 16v - 10/2011 a 2021 <p>200 mm 26 estrias</p> <p>Luk 622 3199 33 0</p> <p>* Atuador hidráulico não incluso</p>	Conjunto (Platô + Disco)	673-CTRF		

RENAULT

APLICAÇÃO	ITEM	CÓD. C/ LONA TRANÇADA ORIGINAL	CÓD. C/ LONA TRANÇADA IMPORTADA	CÓD. C/ LONA TRANÇADA PARALELA
<ul style="list-style-type: none"> • Twingo 1.2 8v - 01/1994 a 01/2000 <p>170 mm 26 estrias</p>	Platô	610		
	Disco	6010-TRF		
	Conjunto (Platô + Disco)	610-CTRF		
	Kit (Platô + Disco + Rol)	R610-KTRF		
	Rolamento reman	2021		
<ul style="list-style-type: none"> • Renault Master 2.3 após 2012 Volante bi-massa <p>Código Valeo 832029</p> <p>260mm 21 estrias</p>	Conjunto (Platô + Disco)	616-AACTRF		
	Kit (Platô + Disco + Atuador)	R616-AACTRF		
	Atuador hidráulico	Hd2058		

RENAULT

APLICAÇÃO	ITEM	CÓD. C/ LONA TRANÇADA ORIGINAL	CÓD. C/ LONA TRANÇADA IMPORTADA	CÓD. C/ LONA TRANÇADA PARALELA
<ul style="list-style-type: none"> • Clio 1.0 8v (D7D) - 1999 a 2008 • Clio 1.0 16v (D4D) - 1999 a 2008 • Kangoo 1.0 8v/16v (D4D) - 2000 a 2005 • Logan, Sandero 1.0 16v - 2008 a 2017 • Twingo 1.0 8v/16v - 1998 a 2001 180 mm 26 estrias	Platô	610-A		
	Disco	6010-ATRF		
	Conjunto (Platô + Disco)	610-ACTRF		
	Kit (Platô + Disco + Rol)	R610-AKTRF		
	Rolamento reman	2021		
<ul style="list-style-type: none"> • Trafic 2.1 Diesel / 2.2 Gasolina - 1997 a 2000 220 mm 21 estrias. MB	Platô	600		600
	Disco	6000-TRF		6000-TRR
	Conjunto (Platô + Disco)	600-CTRF		600-CTRR
	Kit (Platô + Disco + Rol)	R600-KTRF		R600-KTRR
	Rolamento reman	2013		2013
<ul style="list-style-type: none"> • Trafic 2.0 8v - 01/1997 a 12/2002 216 mm 26 estrias	Platô	616		
	Disco	6016-TRF		
	Conjunto (Platô + Disco)	616-CTRF		
	Kit (Platô + Disco + Rol)	R616-KTRF		
	Rolamento reman	2021		
<ul style="list-style-type: none"> • Master 2.8 8v DTI (Iveco S8W / S9W) - 01/2002 a 12/2004 242 mm 21 estrias	Platô	616-A		
	Disco	6016-ATRF		
	Conjunto (Platô + Disco)	616-ACTRF		
<ul style="list-style-type: none"> • Kwid 1.0 - após 2017 180 mm 22 estrias Valeo 833370	Conjunto (Platô + Disco)	617-CTRF		
	Kit (Platô + Disco + Rol)	R617-KTRF		
<ul style="list-style-type: none"> • Scénic 2.0 8v/16v - 01/2000 a 02/2009 • Mégane 2.0 8v/16v 5 marchas 01/2000 a 12/2006 216 mm 26 estrias	Platô	615		
	Disco	6015-TRF		
	Conjunto (Platô + Disco)	615-CTRF		
	Kit (Platô + Disco + Rol)	R615-KTRF		
<ul style="list-style-type: none"> • Sandero 1.0 3 cilindros 2017 a 2020 • Logan 1.0 3 cilindros 2017 a 2020 180 mm 26 estrias <i>Atuador hidráulico não incluso</i>	Conjunto (Platô + Disco)	619-CTRF		

RENAULT

APLICAÇÃO	ITEM	CÓD. C/ LONA TRANÇADA ORIGINAL	CÓD. C/ LONA TRANÇADA IMPORTADA	CÓD. C/ LONA TRANÇADA PARALELA
<ul style="list-style-type: none"> • Sandero 1.6 16v (K4M) - 2008 a 2014 • Logan 1.6 16v (K4M) - 2008 a 2014 • Logan 1.6 8v - 2008 a 2014 • Clio 1.6 8v (C3L) Importado - 1996 a 1999 • Clio 1.6 8v Nacional - 1999 a 2008 • Clio 1.6 16v (K4M) Nacional - 1999 a 2008 • Symbol 1.6 16v (K4M) - 2009 a 2013 • Symbol 1.6 8v - 2009 a 2011 • Scénic 1.6 16v (K4M) Importado - 2000 a 2004 • Mégane 1.6 8v/16v (câmbio JB3 e JB5) - 1998 a 1999 • Kangoo 1.6 8v/16v (motor K7M e K4M, câmbio JB3) - 2000 a 2018 • 19 RN 1.6 8v - 1993 a 2001 • 19 RT 1.8 8v/16v - 1993 a 1998 <p>200 mm 26 estrias Luk 620 3041 00</p>	Conjunto (Platô + Disco)	611-CTRF		611-CTRR
	Kit (Platô + Disco + Rol)	R611-KTRF		R611-KTRR
	Rolamento reman	2021		2021
<ul style="list-style-type: none"> • Duster 1.6 16v - após 2011 • Fluence 1.6 16v - 2012 a 2015 • Mégane / Grand Tour 1.6 16v - 2006 a 2010 • Nissan Livina 1.6 16v - 2009 a 2014 <p>200 mm 26 estrias Luk 620 3119 09 Valeo 228065</p> <p><i>* Atuador hidráulico não incluso</i></p>	Conjunto (Platô + Disco)	674-CTRF		
<ul style="list-style-type: none"> • Duster 2.0 16v após 2010 • Oroch 2.0 16v após 2014 • Sandero RS 2.0 16v 2016 a 2021 • Captur 2.0 16v 2018 a 2021 <p>Código Valeo 828448 225mm 21 estrias</p>	Conjunto (Platô + Disco)	618-CTRF		
	Kit (Platô + Disco + Atuador)	R618-KTRF		

SUZUKI

APLICAÇÃO	ITEM	CÓD. C/ LONA TRANÇADA ORIGINAL	CÓD. C/ LONA TRANÇADA IMPORTADA	CÓD. C/ LONA TRANÇADA PARALELA
• Swift 1.3 - 01/1990 a 12/1995 190 mm 18 estrias	Platô	905		905
	Disco	9005-TRF		9005-TRR
	Conjunto (Platô + Disco)	905-CTRF		905-CTRR

TOYOTA

APLICAÇÃO	ITEM	CÓD. C/ LONA TRANÇADA ORIGINAL	CÓD. C/ LONA TRANÇADA IMPORTADA	CÓD. C/ LONA TRANÇADA PARALELA
• Etios 1.3/1.5 16v DOHC T-Flex - 10/2012 a 10/2015 200 mm 19 estrias Luk 620 3242 09	Conjunto (Platô + Disco)	670-CTRF		
	Kit (Platô + Disco + Rol)	R670-KTRF		
• Corolla 1.6 16v - 06/1992 a 02/2002 • Corolla 1.8 16v - 06/1992 a 02/2002 210 mm 21 estrias Luk 622 1145 60	Platô	797		797
	Disco	7097-TRF		7097-TRR
	Conjunto (Platô + Disco)	797-CTRF		797-CTRR
	Kit (Platô + Disco + Rol)	R797-KTRF		R797-KTRR
	Rolamento reman	2038		2038
• Hilux 2.8/3.0 Diesel - 01/1992 a 06/2001 225 mm 21 estrias	Platô	613		613
	Disco	6013-TRF		6013-TRR
	Conjunto (Platô + Disco)	613-CTRF		613-CTRR
• Hilux 3.0 Turbo Diesel D-4D SR/SRV 4x2 - 03/2005 a 2014 • SW4 3.0 16v Turbo Diesel Intercooler SR/SRV - 03/2005 a 2014 260 mm 21 estrias	Platô	613-AA		
	Disco	6013-AATRF		
	Conjunto (Platô + Disco)	613-AACTRF		
• Toyora Yaris 1.3 16V após 2017 • Etios 1.3 1.5 16V 2015 a 2021 Código Elper 6213132330 212mm 21 estrias	Conjunto (Platô + Disco)	671-CTRF		
	Kit (Platô + Disco + Atuador Hidráulico)	R671-KTRF		

TOYOTA

APLICAÇÃO	ITEM	CÓD. C/ LONA TRANÇADA ORIGINAL	CÓD. C/ LONA TRANÇADA IMPORTADA	CÓD. C/ LONA TRANÇADA PARALELA
<ul style="list-style-type: none"> Hilux 2.8 16v Turbo Diesel 11/2015 a 11/2020 SW4 2.8 16v Turbo Diesel 11/2015 a 11/2020 <p>275 mm 21 estrias</p> <p>Volante com rebaixo de 7.5mm</p> <p>Sistema Luk</p>	Conjunto (Platô + Disco)	614-CTRF		

TROLLER

APLICAÇÃO	ITEM	CÓD. C/ LONA TRANÇADA ORIGINAL	CÓD. C/ LONA TRANÇADA IMPORTADA	CÓD. C/ LONA TRANÇADA PARALELA
<ul style="list-style-type: none"> T4 2.8 8v TDI MWM - 01/2000 a 12/2005 T4 3.0 TDI International NGD - 01/2006 a 12/2011 Pantanal 3.0 TD D International NGD - 01/2006 a 12/2009 <p>300 mm 10 estrias</p>	Platô	640		
	Disco	6040-TRF		
	Disco Lona Especial	6040-HD		
	Rolamento reman	2019		
	Rolamento novo	FL 711		
<ul style="list-style-type: none"> RF Esport 2.0 4x4 - 1995 a 2001 <p>210 mm 24 estrias</p>	Platô	705-A	705-A	705-A
	Disco	7005-ATRF	7005-ATRI	7005-ATRR
	Conjunto (Platô + Disco)	705-ACTRF	705-ACTRI	705-ACTRR
	Kit (Platô + Disco + Rol)	R705-AKTRF	R705-AKTRI	R705-AKTRR
	Rolamento reman	2002	2002	2002

ATUADOR E ROLAMENTO



ATUADORES HIDRÁULICOS

CHEVROLET

APLICAÇÃO	ITEM	CÓDIGO
Blazer/ S-10 4.3 6 cilindros - todos 2.8 TDI 4 cilindros	Atuador reman	HD 2030
Astra até 2000	Atuador reman	HD 2031
Astra após 2000	Atuador reman	HD 2032
Corsa/ Montana/ Meriva/ Zafira - todos	Atuador reman	HD 2035
	Atuador novo	HD 12035
Astra e Zafira - Com sistema de engate rápido	Atuador reman	HD 2054
	Atuador novo	HD 12054
Vectra/ Astra/ Zafira - Com câmbio F23	Atuador reman	HD 2055
Vectra até 2000	Atuador reman	HD 2033
Vectra após 2000	Atuador reman	HD 2034

FORD

APLICAÇÃO	ITEM	CÓDIGO
Endura (Ka/ Fiesta/ Courier)	Atuador reman	HD 2036
	Atuador novo	HD 12036
Zetec Rocam (Ka/ Fiesta/ Courier)	Atuador reman	HD 2037
	Atuador novo	HD 12037
Focus 1999	Atuador reman	HD 2038
Focus após 2001	Atuador reman	HD 2039
	Atuador novo	HD 12039
EcoSport/ Fiesta Novo	Atuador reman	HD 2040
	Atuador novo	HD 12040
Ford Transit 2.4 após 2009	Atuador reman	HD 2056

FIAT

APLICAÇÃO	ITEM	CÓDIGO
Sistema Valeo Stilo 1.8 8v/16v - Palio/ Strada/ Siena/ Doblô/ Idea/ Punto 1.8 8v	Atuador reman	HD 2043
Sistema Luk Stilo 1.8 8v/16v - Palio/ Strada/ Siena/ Doblô/ Idea/ Punto 1.8 8v	Atuador reman	HD 2053

RENAULT

APLICAÇÃO	ITEM	CÓDIGO
Renault Master 2.5/ 2.8 até 2005	Atuador reman	HD 2057
Renault Master 2.5/ 2.8 após 2005	Atuador reman	HD 2058



ROLAMENTOS

ASIA MOTORS

APLICAÇÃO	ITEM	CÓDIGO
Topic/ Besta 2.2/ Besta 2.7	Rolamento reman	2016
Towner	Rolamento reman	2023

CITROËN

APLICAÇÃO	ITEM	CÓDIGO
Citroën Xsara/ Picasso/ Evasion/ Xantia 2.0 16v	Rolamento reman	2024
	Rolamento novo	R10P066S

FIAT

APLICAÇÃO	ITEM	CÓDIGO
Fiat todos os modelos 1.0 e 1.6/ Tipo 1.6 i.e/ Palio (todos) Universal/ Tempra Turbo	Rolamento reman	2010
Tempra 2.0 8v/16v, Tempra SW 2.0 i.e, Tipo 2.0 i.e 8v/16v	Rolamento reman	2014

FORD

APLICAÇÃO	ITEM	CÓDIGO
Escort/ Verona 1.6	Rolamento reman	2004
	Rolamento novo	FD1214
Escort GL/ GLX 1.8 16v Zetec após 97	Rolamento reman	2011
	Rolamento novo	R10F072
Corcel/ Belina/ Del Rey/ Pampa	Rolamento novo	FD1213

GM / CHEVROLET

APLICAÇÃO	ITEM	CÓDIGO
Corsa (todos)/ Omega Suprema (todos)	Rolamento reman	2009
Trafic (todos)	Rolamento reman	2013
Monza/ Kadett/ Ipanema	Rolamento reman	GM 1305
Opala/ Caravan/ Diplomata	Rolamento reman	GM 1300
Chevette Hatch/ Marajó/ Junior 1000/ Chevy 500 1.4/ 1.6 todos	Rolamento reman	GM 1301
Silverado 4.2 Turbo Diesel MWM Sprint 6 cilindros após 01/97	Rolamento reman	2019
	Rolamento novo	FL711

HONDA

APLICAÇÃO	ITEM	CÓDIGO
Honda Civic/ Accord/ Prelude/ Fit/ Legend (todos)	Rolamento reman	2025

ROLAMENTOS

MERCEDES-BENZ

APLICAÇÃO	ITEM	CÓDIGO
Sprinter 310D/ 312D/ 410D/ 412D/ 2.5 Turbo Diesel Maxion OM 014LA 01/97 a 12/02	Rolamento reman	2017

PEUGEOT

APLICAÇÃO	ITEM	CÓDIGO
Peugeot 405, 106, 206, 306/ Citroën AX, Saxo, Xsara	Rolamento reman Rolamento novo	2020 R10P066
Peugeot 504 (Pick-up) 2.3 diesel (todos)/ JPX 2.3 L (todos)	Rolamento reman	2027

RENAULT

APLICAÇÃO	ITEM	CÓDIGO
Renault Clio, Twingo, Mégane, Renault 19, Laguna	Rolamento reman	2021

VOLKSWAGEN

APLICAÇÃO	ITEM	CÓDIGO
Fusca/ Brasília/ Passat/ Variant I e II/ Kombi/ Gol/ Voyage/ Parati/ Saveiro/ Santana/ Quantum - (todos) Auto centrante	Rolamento reman	2002
VW todos os modelos até 04/73 - carvão	Rolamento reman	2003
Gol MI/ Logus	Rolamento reman Rolamento novo	2012 VW2005
Fox (todos) Golf e Polo 1.6 - 1.8 e 2.0MI 8v (após 2002)	Rolamento reman Rolamento novo	2026 R10V165
Passat Alemão 1.8 20v Turbo 150cv 1.8 20v 125cv 95 a 01	Rolamento reman	2031

TOYOTA

APLICAÇÃO	ITEM	CÓDIGO
Corolla 1.6/ 1.8 16v	Rolamento reman	2038

HYUNDAI

APLICAÇÃO	ITEM	CÓDIGO
HR 2.5 TCI	Rolamento reman	2039

EMBREAAGEM LINHA PESADA



AGRALE / VOLARE

APLICAÇÃO	ITEM	CÓDIGO
7000 DX, 7500, 7500 TDX, 8500, 9200, Furgovan 8000 Microônibus: Volare A8, W8, V8, W9 Chassi MA 7.5 E-Mec, Chassi MA 8.5 E-Tronic, Chassi MA 9.2 E-tronic, Chassi MA 9.2 Green E-Tronic, Sênior MA 7.5 T (mecânico). Platô de empurrar Membrana 13" 330 mm 10 estrias Cód. Sachs Platô 1585, Disco 5585, Rolamento 3389	Platô membrana	904-V
	Disco	9004-VTR F
	Rolamento novo	AG1100
	OPCIONAL	
	MODELO SACHS COM PRÉ AMORTECIMENTO	
	Platô membrana	904-S
	Disco	9004-STRF
	Rolamento novo	AG1100

DODGE / CHRYSLER

APLICAÇÃO	ITEM	CÓDIGO
Dodge 1.400, E-11, E-13, E-21 – todos motores Chrysler 318 V8, P-700, P-900, D-950 – todos motores MWM e Perkins 01/70 a 12/83. 330 mm 10 estrias L80 motor MWM – utiliza rolamento FL14000 Cód. Sachs: Platô 1560, Disco 5293, Rolamento 3362 ou 3367	Platô membrana	904
	Disco	9004-TR F
	Rolamento novo	FL13.130
	Rolamento novo	FL 14000

FIAT

APLICAÇÃO	ITEM	CÓDIGO
F.N.M, Alfa D.11000, Fiat 180, 210 (opcional com mola) Platô alavanca	Platô alavanca	764
	Disco	7064-TR F
	Conjunto (Platô + Disco)	764-CTR F
Fiat Iveco Eurocargo E 120 E 15 13" 330 mm 10 estrias Cód. Sachs: Platô 1560, Disco 5293, Rolamento 3362	Platô membrana	904-V
	Disco	9004-VTR F
	Rolamento novo	FL13.130

FORD

APLICAÇÃO	ITEM	CÓDIGO
F.100, F.350, F.600 – todos até 72 Motor 272, F.1000, F.4000 – todos até 92 Motor MWM e Ford 4.4 Platô Alavanca 11” 280 mm 10 estrias	Platô alavanca	721
	Disco	7021-TR F
	Conjunto (Platô + Disco)	721-CTR F
	Kit (rolamento reman.)	R721-KTR F
	Kit (rolamento novo)	L721-KTR F
	Rolamento novo	FL14000
F.100, F.350, F.600 – todos até 72 Motor 272, F.1000, F.4000 – todos até 92 Motor MWM e Ford 4.4 Platô membrana 11” 280 mm 10 estrias	Platô membrana	721-A
	Disco	7021-TR F
	Conjunto (Platô + Disco)	721-ACTR F
	Kit (rolamento reman.)	R721-AKTR F
	Kit (rolamento novo)	L721-AKTR F
	Rolamento novo	FL14000
F.1000, F.4000 TURBO Diesel e Diesel Aspirado – motor MWM 04/92 a 02/96 Platô Membrana 12” 300 mm 10 estrias	Platô membrana	721-T
	Disco	7021-TTR F
	Conjunto (Platô + Disco)	721-TCTR F
F.1000 4.9 L GAS. Até 09/98 Platô Membrana 11” 280 mm 10 estrias	Platô membrana	721-AA
	Disco	7021-AATR F
	Conjunto (Platô + Disco)	721-AACTR F
F.600 Motor Perkins após 70 Platô Alavanca 12” 300 mm 10 estrias	Platô alavanca	728
	Disco	7028-TR F
	Conjunto (Platô + Disco)	728-CTR F
	Kit (rolamento reman.)	R728-KTR F
	Kit (rolamento novo)	L728-KTR F
	Rolamento novo	FL14000
F.600 Motor Perkins após 70 Platô Membrana 12” 300 mm 10 estrias	Platô membrana	728-A
	Disco	7028-TR F
	Conjunto (Platô + Disco)	728-ACTR F
	Kit (rolamento reman.)	R728-AKTR F
	Kit (rolamento novo)	L728-AKTR F
	Rolamento novo	FL14000

FORD

APLICAÇÃO	ITEM	CÓDIGO	
F.600 até 1991, F.750, F.11000, F.12000 até 1998, F.13000, F.14000 até 1998, F.19000, F.21000 – motor Maxion (Perkins) e MWM Platô Alavanca 13” 330 mm 10 estrias	Platô alavanca	729	
	Disco	7029-TR F	
	Conjunto (Platô + Disco)	729-CTR F	
	Kit (rolamento reman.)	R729-KTR F	
	Kit (rolamento novo)	L729-KTR F	
	Rolamento novo	FL14000	
F.600 até 1991, F.750, F.4000 96 a 98, F.11000, F.12000 até 1998, F.13000, F.14000 até 1998, F.19000, F.21000 – motor Maxion (Perkins) e MWM Ford Cargo 1113, 1313 motor MWM Platô de empurrar Membrana 13” 330 mm 10 estrias	Platô membrana	729-A	
	Disco	7029-TR F	
	Conjunto (Platô + Disco)	729-ACTR F	
	Kit (rolamento reman.)	R729-AKTR F	
	Kit (rolamento novo)	L729-AKTR F	
	Rolamento novo	FL14000	
Ford Cargo 814, 815, F.4000 motor Cummins 4BT 114 L4 8v Diesel Turbo 110cv 02/96 a 10/ 98. Platô de empurrar membrana 13” 330 mm 10 estrias Cód. Sachs: Platô 1585, Disco 5585, Rolamento 3373	Platô Membrana	904	
	Disco	9004-TR F	
	Rolamento novo	FL4000	
	OPCIONAL		
	MODELO SACHS COM PRÉ AMORTECIMENTO		
	Platô Membrana	904-S	
	Disco	9004-STR F	
	Rolamento novo	FL4000	
	Ford Cargo 1114, 1314, 1514 Platô de puxar 13” 330 mm 10 estrias Cód. Sachs: Platô 1305, Disco 5546	Platô com mancal	R798
		Disco	7098-TR F
LUK 365 mm 10 estrias			
Ford Cargo Caminhão e ônibus 1117, 1215, 1218, 1317, 1415, 1418, 1419, 1517, 1519, 1615, 1617, 1618, 1619, 1621, 1717, 2217, 2218, 2219, 2319 Platô de puxar (SEM MORINGA) Cód. Sachs: Platô 1481, Disco 5711HD ou 5675	Platô com mancal	R720	
	Disco	7020-TR F	
	EATON 365 mm 10 estrias		
	Platô com mancal	R945	
	Disco	9045-TR F	
	SACHS 350 mm 10 estrias		
	Platô com mancal	R798-A	
	Disco	7098-ATR F	

FORD

APLICAÇÃO	ITEM	CÓDIGO	
Ford Cargo Caminhão e ônibus 1117, 1215, 1218, 1317, 1415, 1418, 1419, 1517, 1519, 1615, 1617, 1618, 1619, 1621, 1717, 2217, 2218, 2219, 2319. Platô de puxar (COM MORINGA) Cód Sachs: Platô 1503, Disco 5711HD ou 5675	LUK 365 mm 10 estrias		
	Platô com mancal	R720-A	
	Disco	7020-TR F	
	EATON 365 mm 10 estrias		
	Platô com mancal	R945-A	
	Disco	9045-TR F	
	SACHS 350 mm 10 estrias		
	Platô com mancal	R798-AA	
	Disco	7098-ATR F	
	Ford Cargo Caminhão 1217, 1422, 1521, 1622, 1721, 1722, 2322, 2324, 2421, 2422, 2622. Ford Motor Cummins F-12000, F-14000, F-16000. Platô de puxar (SEM MORINGA) Cód. Sachs: Platô 1978, Disco 5380	LUK 365 mm 10 estrias	
		Platô com mancal	R720
		Disco	7020-TR F
EATON 365 mm 10 estrias			
Platô com mancal		R946	
Disco		9045-TR F	
SACHS 380 mm 10 estrias			
Platô com mancal		R941	
Disco		9041-TR F	
Ford Cargo Caminhão 1217, 1422, 1521, 1622, 1721, 1722, 2322, 2324, 2421, 2422, 2622. Ford motor Cummins F-12000, F-14000, F-16000. Platô de puxar (COM MORINGA). Cód. Sachs: Platô 1979, Disco 5380		LUK 365 mm 10 estrias	
		Platô com mancal	R720-A
		Disco	7020-TR F
	EATON 365 mm 10 estrias		
	Platô com mancal	R946-A	
	Disco	9045-TR F	
	SACHS 380 mm 10 estrias		
	Platô com mancal	R941-A	
	Disco	9041-TR F	
	Ford Cargo Caminhão 1630, 1730, 1731, 2324, 2422 com caixa RT 11710, 2425, 2626, 2630, 2631, 3224, 3530, 4030, 4031, 4331. Platô de puxar (SEM MORINGA) Cód. Sachs: Platô 1982, Disco 5380	SACHS 380 mm 10 estrias	
		Platô com mancal	R942
		Disco	9041-TR F
EATON DUPLA 365 mm 10 estrias			
Platô com mancal (placa intermediária inclusa)		R947	
Disco interno		9047-1TR F	
Disco externo (cubo baixo)		9047-2TR F	

FORD

APLICAÇÃO	ITEM	CÓDIGO
Ford Cargo Caminhão 1630, 1722 E, 1730, 1731, 2324, 2422 com caixa RT 11710, 2422 E, 2425, 2428 E, 2622 E, 2626, 2628 E, 2630, 2631, 3224, 3530, 4030, 4031, 4331. Platô de Puxar (COM MORINGA) 380 mm 10 estrias Cód. Sachs: Platô 1981, Disco 5380	Platô com mancal	R942-A
	Disco	9041-TR F
Ford Maxton 2632e 6x4, 2932e 6x4, 4432e 4x2, 5032e 6x4. Platô de puxar (COM MORINGA) 395 mm 10 estrias Cód. Eaton: Platô 138200-2, Disco 128758	Platô com mancal	R962
	Disco	9062-TR F

GENERAL MOTORS

APLICAÇÃO	ITEM	CÓDIGO
GMC 7110	Platô	748
	Disco	7048-ATR F
Chevy 4, C10, C14, C15, Veraneio Platô alavanca 10" 250 mm 10 estrias	Platô alavanca	743
	Disco	7043-TR F
	Conjunto (Platô + Disco)	743-CTR F
	Kit (rolamento reman)	R743-KTR F
	Kit (rolamento novo)	L743-KTR F
Chevy 4, C10, C14, C15, Veraneio Platô Membrana 10" 250 mm 10 estrias	Platô membrana	743-A
	Disco	7043-TR F
	Conjunto (Platô + Disco)	743-ACTR F
	Kit (rolamento reman)	R743-AKTR F
	Kit (rolamento novo)	L743-AKTR F
D10, D20, C10 Especial, Chevrolet Brasil 6000 Platô Alavanca 11" 280 mm 10 estrias	Platô alavanca	744
	Disco	7044-TR F
	Conjunto (Platô + Disco)	744-CTR F
	Kit (rolamento reman)	R744-KTR F
	Kit (rolamento novo)	L744-KTR F

GENERAL MOTORS

APLICAÇÃO	ITEM	CÓDIGO
D10, D20, C10 Especial, Chevrolet Brasil 6000 Platô Membrana 11" 280 mm 10 estrias	Platô membrana	744-A
	Disco	7044-TR F
	Conjunto (Platô + Disco)	744-ACTR F
	Kit (rolamento reman.)	R744-AKTR F
	Kit (rolamento novo)	L744-AKTR F
D 20 Turbo Diesel 12" 300 mm 10 estrias	Platô	744-T
	Disco	7044-T TR F
	Conjunto (Platô + Disco)	744-TC TR F
D60 Diesel, C60 Platô alavanca 12" 300 mm 10 estrias	Platô alavanca	746
	Disco	7046-TR F
	Conjunto (Platô + Disco)	746-CTR F
	Kit (rolamento reman.)	R746-KTR F
	Kit (rolamento novo)	L746-KTR F
D60 Diesel, C60 Platô Membrana 12" 300 mm 10 estrias	Platô membrana	746-A
	Disco	7046-TR F
	Conjunto (Platô + Disco)	746-ACTR F
	Kit (rolamento reman.)	R746-AKTR F
	Kit (rolamento novo)	L746-AKTR F
D60, D70, D80 Perkins 6358 Platô Alavanca 13" 330 mm 10 estrias	Platô alavanca	747
	Disco	7047-TR F
	Conjunto	747-CTR F
	Kit (rolamento reman.)	R747-KTR F
	Kit (rolamento novo)	L747-KTR F
D 60, D 70, D 80, D 90, D 11000, D 12000, D 13000, D 14000, D 15000, D 19000 D 21000, D 22000 – motor Maxion, Perkins 6358 Platô de empurrar membrana 13" 330 mm 10 estrias	Platô membrana	747-A
	Disco	7047-TR F
	Conjunto (Platô + Disco)	747-ACTR F
	Kit (rolamento reman.)	R747-AKTR F
	Kit (rolamento novo)	L747-AKTR F
GMC 7110 Platô de empurrar membrana	Platô membrana	748
	Disco	7048-ATR F

IVECO

APLICAÇÃO	ITEM	CÓDIGO
Euro Cargo E 120, E 15 – motor Iveco 8060.25R Platô de empurrar membrana 13" 325mm 10 estrias Cód Sachs: Platô 1585, Disco 5585 Rolamento 3362	Platô membrana	904
	Disco	9004-TR F
	Rolamento novo	FL13130
	OPCIONAL	
	MODELO SACHS COM PRÉ AMORTECIMENTO	
	Platô membrana	904-S
	Disco	9004-STR F
Euro Cargo E 160, E 21 – motor 8060.45A Platô de empurrar membrana, com anel, carcaça fundida 350 mm 10 estrias Cód Sachs: Platô 1258, Disco 5535	Platô carcaça fundida	756-A
	Disco	7056-ATR F
Euro Tech, Euro Trakker – motor Iveco 8210.42 KA 13.8 Turbo Stralis 4x2 , 6x2 , 6x4 – motor Iveco Cursor 13. Platô de puxar. 430 mm 10 estrias Cód. Sachs: Platô 1542, Disco 5655, Mancal 3366	Platô com mancal	R970
	Platô sem mancal	970
	Disco	9070-TR F

MERCEDES-BENZ

APLICAÇÃO	ITEM	CÓDIGO
L-608, L-708-E, LO-608, LO708-E (Caminhão e ônibus) Platô alavanca 10 estrias 250 mm	Platô alavanca	750
	Disco	7050-TR F
	Conjunto (Platô + Disco)	750-CTR F
	Kit c/ rol novo cubo FL1113C	L750-KTR F
	Kit c/ rol novo (hidr. após 77) FL608	L750-KHTR F
L-608-D, L-708-E, LO-608, LO708 -E (Caminhão e ônibus) Platô membrana 10 estrias 250 mm	Platô membrana	750-A
	Disco	7050-TR F
	Conjunto (Platô + Disco)	750-ACTR F
	Kit c/ rol novo cubo FL1113C	L750-AKTR F
	Kit c/ rol novo (hidr. após 77) FL608	L750-AKHTR F

MERCEDES-BENZ

APLICAÇÃO	ITEM	CÓDIGO
312, 344, L-1111, 1113, 1114, O-321, KL, O-352, 344 Platô alavanca 10 estrias 280 mm	Platô alavanca	751
	Disco	7051-TR F
	Conjunto (Platô + Disco)	751-CTR F
	Kit c/ rol novo cubo FL1113C	L751-KTR F
312, 344, L-1111, 1113, 1114, O-321, KL, O-352, 344 Platô membrana 10 estrias 280 mm	Platô membrana	751-A
	Disco	7051-TR F
	Conjunto (Platô + Disco)	751-ACTR F
	Kit c/ rol novo cubo FL1113C	L751-AKTR F
O-362, O-362-Turbinado, 1313, 1316, 2216 Turbo, 1513, 2014, 1316 Platô alavanca 10 estrias 310 mm	Platô alavanca	752
	Disco	7052-TR F
	Conjunto (Platô + Disco)	752-CTR F
	Kit c/ rol novo cubo FL1113C	L752-KTR F
O-362, O-362 Turbinado, 1313, 1316, 2216 Turbo, 1513, 2014, 1316 Platô membrana 10 estrias 310 mm	Platô membrana	752-A
	Disco	7052-TR F
	Conjunto (Platô + Disco)	752-ACTR F
	Kit c/ rol novo cubo FL1113C	L752-AKTR F
Caminhão: Motor 355/5 - 1418 após 77, 1519 após 72, 1520 após 67, 1819 após 76, 1820, 2219 de 1974 a 1987, 2220 após 87 Platô de alavanca Cód Sachs: Platô 1150, Disco 5257, rolamento 3384 380 mm 10 estrias	Platô alavanca	753
	Disco	7053-TR F
fi nibus: Motor 355/5 e 355/6 – O 326, O 355 72 a 78, O 364, O 365, O 365 11R após 87, OH 1419 até chassi 793543, OH 1517 após 74, OH 1520 até chassi 793543 Platô alavanca 380 mm 10 estrias Cód Sachs: Platô 1150, Disco 5279, Rolamento 3385	Platô alavanca	753
	Disco	7053-ATR F

MERCEDES-BENZ

APLICAÇÃO	ITEM	CÓDIGO
<p>Caminhão: Motor OM-355/6 e 355/6 A - 1525, 1924 após 08/77, 1929 após 85, 2225, 2325 com motor OM-449 A até 08/93 – 1525, 2225</p> <p>fi nibus: Motor OM-355/6 A – O 370 ano 84 a 87, O 371</p> <p>Platô alavanca 420 mm 10 estrias</p>	Platô alavanca	754
	Disco	7054-TR F
<p>Caminhão: Motor OM-352 A – 1117 após 01/84, 1118, 1318 após 87, 1518 OM 352 com motor OM-366, 1114, 1214 após 87, 1218 até 96, 1314, 1414 após 89, 1418 e 1517 até 96, 1614 e 1618 após 89, 1714, 1718, 2214, 2218, 2314, 2318 até 12/92, 2418, 917.</p> <p>fi nibus: Motor OM-366 e 366 A – O 370 U, O 371 até 12/92, O 371 U, OF, OH 1113, OF 1115, OF, OH 1315, OF, OH 1318 e OF 1618 até 12/92, OH 1114, OH 1118, OH 1214, OH 1618, OH 2418</p> <p>Platô de empurrar membrana 330 mm 10 estrias</p>	Platô membrana	755
	Disco	7055-TR F
<p>Caminhão: Motor OM-366 A e 366 LA – 1117, 1217, 1218 após 97, 1319 após 85, 1417 após 01/96, 1418 após 97, 1419, 1420, 1620 após 01/96, 1621, 1717 e 1720 após 01/96, 1721, 2318 após 01/93</p> <p>fi nibus: Motor OM-366 e 366LA – O 371 após 01/93, OF, OH 1113 A, OF, OH 1318 e OF 1618 após 01/93, OF, OH 1620, OF 1621, OF, OH 1721, OH 1420, OH 1421 L, OH 1521, OH 1621L, OH 1621 LE</p> <p>Platô de empurrar membrana – sem anel, carcaça de chapa 350 mm 10 estrias</p> <p>Cód. Sachs: Platô 1512, Disco 5566, Rolamento 3325</p>	Platô carcaça de chapa	756
	Disco	7056-TR F
	Rolamento reman.	2028
<p>Caminhão: Motor OM-366 e 366LA – 1420, 1620, 1720 após 01/02</p> <p>fi nibus: Motor OM-366 e OF 1420, OF 1521, OF 1620, OF 1721 após 01/02</p> <p>Platô de empurrar membrana , sem anel, carcaça de chapa, disco estria fina 350 mm 18 estrias</p> <p>Cód Sachs: Platô 1512, Disco 5536 Rolamento 3309</p>	Platô carcaça de chapa	756
	Disco estria fina	7056-STR F
	Rolamento reman	2029

MERCEDES-BENZ

APLICAÇÃO	ITEM	CÓDIGO
Caminhão: Motor OM-366 A e 366 LA – 1117, 1217, 1218 após 97, 1319 após 85, 1417 após 01/96, 1418 após 97, 1419, 1420, 1620 após 01/96, 1621, 1717 e 1720 após 01/96, 1721, 2318 após 01/93 fi nibus: Motor OM-366 A e 366 LA – O 371 após 01/93, OF, OH 1113 A, OF, OH 1318 e OF 1618 após 01/93, OF, OH 1620, OF 1621, OF, OH 1721, OH 1420, OH 1421 L, OH 1521, OH 1621L, OH 1621LE Platô de empurrar membrana, com anel, carcaça fundida 350 mm 10 estrias Cód Sachs: Platô 1258, Disco 5535, Rolamento 3325	Platô carcaça fundida	756-A
	Disco	7056-ATR F
	Rolamento reman.	2028
fi nibus: Motor OM-366 – OF 1420, OF 1521, OF 1620, OF 1721 após 01/02 Platô de empurrar membrana, com anel, carcaça fundida, disco estria fina 350 mm 18 estrias Cód. Sachs: Platô 1258, Disco 5534, Rolamento 3309	Platô carcaça fundida	756-A
	Disco estria fina	7056-ASTR F
	Rolamento reman.	2029
MB 912, 812, 712 – todos com motor OM 364 A 122cv MB 710 após 2001 com motor OM 364 A 122cv LO 812 OM 364 A 115cv Platô de puxar 310 mm 10 estrias	Platô sem mancal	757
	Platô com mancal	R757
	Disco	7057-TR F
MB 709, 710, 609, 809 - todos com motor OM364 95 cv Platô de puxar 280 mm 10 estrias	Platô sem mancal	758
	Platô com mancal	R758
	Disco	7058-TR F

MERCEDES-BENZ

APLICAÇÃO	ITEM	CÓDIGO
<p>Caminhão: MB 1418 Eletrônico - OM 904 LA Motor Eletrônico após 96 MB 1214 C, 1215 C, 1218, 1218 C, 1218 LA, 1318, 1718, 710 C, 712 C, 914 C E 915C ACCELO.</p> <p>Todos motores OM 904 LA Motor Eletrônico, MB 1315 ATEGO, 1418 ATEGO, 1518 ATEGO, 1718 ATEGO – OM 904 LA Motor eletrônico após 01/2004</p> <p>Microônibus: LO 914, LO 915 - OM 904 LA Motor eletrônico - todos.</p> <p>fi nibus: OF, OH 1417, 1418 - OM 904 LA Motor eletrônico - todos</p> <p>Platô de empurrar membrana</p> <p>362 mm 18 estrias</p> <p>Cód Sachs: Platô 1343, Disco 5523 HD ou 5524</p>	Platô membrana	931
	Disco	9031-TR F
	Rolamento reman.	2029
<p>Caminhão: 1725, 1728, 2423 B, K, 2428, Atego 1725, Atego 2425, Atego 2425 M (lixeiro) após 01/04 - OM 906 LA motor Eletrônico 1718M, Atego 1718M (lixeiro) após 01/04 - OM 904 LA Motor Eletrônico 1622 - OM924 LA Motor Eletrônico</p> <p>fi nibus: OF, OH 1722 - OM924 LA Motor Eletrônico, O 500 M/U após 01 - OM906 LA Motor Eletrônico</p> <p>395 mm 18 estrias</p> <p>Platô de empurrar membrana</p>	Platô membrana	932
	Disco estria fina	9032-TR F
	Rolamento reman.	2029
<p>Caminhão: 1935 OM 447 LA 354cv após 06/94 e MB 1941 OM 447 LA 408cv após 07/94</p> <p>fi nibus: O 371 RS, RSD, RSL OM 447 LA 354cv após 01/94, O 400 RSD OM 447 LA turbo cooler-todos. O 400 RSE OM 457 LA até 2002, O 400 UP OM 447 LA após 01/94, OH 1628 L OM 449 LA Todos, OH 1935 L, 1936 OM 447 LA Turbo cooler todos</p> <p>Platô de puxar</p> <p>430 mm 10 estrias</p> <p>Cód Sachs: Platô 1273, Disco 5655, Mancal 3345</p>	Platô com mancal	R933
	Platô sem mancal	933
	Disco	9033-TR F

MERCEDES-BENZ

APLICAÇÃO	ITEM	CÓDIGO
Caminhão: MB 1938, LS, S, OM 457 LA 380cv todos, MB 1634 OM 447 LA 360cv todos, MB 1944, S, OM 457 LA 435cv todos, MB 2038 OM 457 LA 380cv todos todos com caixa de câmbio ZF fi nibus: O 400 RSD, RSE OM 457 LA após 2003, O 500 R OM 926 LA até 08/2003, O 500 RS, RSD OM 457 LA até 08/2003 Platô de puxar, Disco estria grossa 430 mm 10 estrias Cód. Sachs: Platô 1497, Disco 5705, Mancal 3377	Platô com mancal	R934
	Platô sem mancal	934
	Disco estria grossa	9034-TR F
Caminhão: 1938, LS, S motor OM 457 LA 380cv 1944 S motor OM 457 LA 435cv Todos caixa de câmbio MBB G210-16 Axor 1933, 2533 – Todos Rodoviário motor OM 926 LA caixa de câmbio MBB G211 Axor 2035, 2040, 2044 – Todos 4x2 Rodoviário motor OM 457 LA caixa de câmbio MBB G240 Axor 2826 Fora de estrada, 2831 Fora de estrada Platô de puxar, Disco estria fina 430 mm 18 estrias Cód Sachs: Platô 1497, Disco 5535, Mancal 3377	Platô com mancal	R934
	Platô sem mancal	934
	Disco estria fina	9034-ATR F

SCANIA

APLICAÇÃO	ITEM	CÓDIGO
LS, L100, 101, 110, L, LS, LT 111, 75/76, LT110 até 80 e R112 até 82 motor D-11 fi nibus: B 110, 111, 75/76, BR 115, 116 até 80 motor D-11 Platô alavanca 420 mm 10 estrias	Platô alavanca	780
	Disco estria grossa	7080-TR F
Caminhão: L, LS, LT, LK 111 após 80 motor D-11 fi nibus: B 111, BR 116 após 80 motor DS-11. Platô alavanca 420 mm 22 estrias	Platô alavanca	780
	Disco estria fina	7080-ATR F

SCANIA

APLICAÇÃO	ITEM	CÓDIGO
Caminhão: R112, T 112 após 82 motor DN/DS-11 fi nibus: F 112 HL, F 113 HL, K/S 112/ 113 motor DN/DS-11. 420 mm 22 estrias	Platô membrana	780-A
	Platô alavanca	780-AA
	Disco estria fina	7080-ATR F
	Rolamento reman.	2030
Caminhão: R112, R142, R143, T112, T113, T142 - Todos com motor DSC 11/14 e caixa de câmbio GR871 fi nibus: K113, S113, Todos 5 e 6 marchas Platô de puxar 430 mm 22 estrias Cód Sachs: Platô 1470, Disco 5389, Mancal 3353	Platô com mancal	R951
	Platô sem mancal	951
	Disco	9051-TR F
Caminhão: R113, T113, TH113 motor DSC 11 e R143 motor DSC14. Todos com caixa de câmbio GR, GRS900 fi nibus: K113, S113 - Todos 7 e 8 marchas. Platô de puxar 430 mm 24 estrias Cód. Sachs: Platô 1470, Disco 5722, Mancal 3352	Platô com mancal	R951-A
	Platô sem mancal	951-A
	Disco	9051-ATR F
Caminhão: 114 P, R, T - 124 P, R, T - Todos com motor DSC 11, 12 até 08/03 P94 até 07/03, R164 GA 6x4 NZ 480 motor DC 16 02 V8 fi nibus: F94, K94, L94 - Todos com motor DSC 9 até 08/03 K 124 motor DSC 12 até 07/03. Platô de puxar 430 mm 24 estrias Cód Sachs: Platô 1511, Disco 5722.	Platô sem mancal	952
	Disco	9051-ATR F
Caminhão: 114 P, R, T - 124 P, R T - Todos com motor DSC 11/12 após 08/03 G420, G440, G470, P230, P270, P310, P340, P420, R 420, R440, R470, R500 P94 após 08/03 fi nibus: K124 motor DSC12 após 08/03, K94 8 marchas motor DSC9 após 08/03, L94 após 08/03, K270, K310, K340, K380, K381 Platô de puxar 24 estrias 430 mm Cód Sachs: Platô 1450, Disco 5722, Mancal 3350	Platô com mancal	R953
	Platô sem mancal	953
	Disco	9051-ATRF



TOYOTA

APLICAÇÃO	ITEM	CÓDIGO
Toyota Bandeirante 11"	Platô	804
	Disco	8004-TR F
	Conjunto (Platô + Disco)	804-CTR F
Toyota Bandeirante motor 14B 1994 a 1999	Platô	804-I
	Disco	8004-ITR F

VOLKSWAGEN

APLICAÇÃO	ITEM	CÓDIGO
6.80, 6.90, 7.90 MWM, Perkins Platô de empurrar membrana 280 mm 10 estrias	Platô membrana	903
	Disco	9003-TR F
	Rolamento novo	FL6.90
6-140, 7-100, 7-100S, 7-110, 7-120, 7-140, 8-100, 8-120, 8-140, 11-130, 11-140, 11-160, 12-140, 12-140 H, T, 12-160, 13-130, 14-140, 22-140, 22-160 - MWM Perkins Platô de empurrar membrana Utilizam rolamento FL14000 / 2015 os modelos 6-140, 7-100, 7-120, 7-140, 8-100, 8-120, 8-140, 11-140, 12-140 H, T, 12-160. 10 estrias 330 mm Cód Sachs: Platô 1560, Disco 5293, Rolamento 3362 ou 3367	Platô membrana	904
	Disco	9004-TR F
	Rolamento novo	FL13.130
	Rolamento novo	FL14000
	Rolamento reman.	2015
Caminhão: VW 8-140 e 8-150 – Motor MWM. Microônibus: VW 8-140 OD e CO após 94, 8-150 EOD e EOD eletrônico após 2004, 8-150 e 9-150 OD mecânico após 2004 – todos motor MWM Utilizam rolamento FL400 os modelos 8.150/9.150 EOD após 2004 – todos motor Cummins Platô de empurrar membrana 13" 330 mm 10 estrias Cód Sachs: Platô 1585, Disco 5585, Rolamento 3367 / 3373	Platô membrana	904-S
	Disco	9004-STR F
	Rolamento novo	FL14000
	Rolamento reman.	2015
	Rolamento novo	FL4000
5-140 Delivery MWM 4.08 TCE após 08/2005 300mm 10 estrias Luk 630 3052 00 0	Conjunto (Platô + Disco)	913-CTR F
	Kit (rolamento reman.)	R913-KTR F
	Kit (rolamento novo FL14)	913-KTR F

VOLKSWAGEN

APLICAÇÃO	ITEM	CÓDIGO
Caminhão: VW 12-170, 12-180, 13-170, 13-180 Worker, 13-190, 14-150, 14-170, 14-180, 14-200, 15-170, 15-180, 15-190, 16-170, 16-180, 16-200 Platô de puxar (SEM MORINGA) 10 estrias Cód Sachs: Platô 1481, Disco 5711HD ou 5675	LUK 365 mm	
	Platô com mancal	R720
	Disco	7020-TR F
	EATON 365 mm	
	Platô com mancal	R945
	Disco	9045-TR F
	SACHS 350 mm	
	Platô com mancal	R798-A
	Disco	7098-ATR F
	Caminhão e fi nibus: VW 12-170, 12-180, 13-170, 13-180 Worker, 13-190, 14-150, 14-170, 14-180, 14-200, 15-170, 15-180, 15-190, 16-170, 16-180, 16-200 Platô de puxar (COM MORINGA) 10 estrias Cód Sachs: Platô 1503, Disco, 5711HD ou 5675	LUK 365 mm
Platô com mancal		R720-A
Disco		7020-TR F
EATON 365 mm		
Platô com mancal		R945-A
Disco		9045-TR F
SACHS 350 mm		
Platô com mancal		R798-AA
Disco		7098-ATR F
Caminhão: VW 14-210, 14-220, 16-210, 16-220, 17-180 Worker, 17-210, 17-220, 23-210, 23-220, 24-220, 26-220 Platô de puxar (SEM MORINGA) 10 estrias Cód Sachs: Platô 1978, Disco 5380		LUK 365 mm
	Platô com mancal	R720
	Disco	7020-TR F
	EATON 365 mm	
	Platô com mancal	R946
	Disco	9045-TR F
	SACHS 380 mm	
	Platô com mancal	R941
	Disco	9041-TR F
	Caminhão: VW 14-210, 14-220, 16-210, 16-220, 17-180 Worker, 17-210, 17-220, 23-210, 23-220, 24-220, 26-220 Platô de puxar (COM MORINGA) 10 estrias Cód Sachs: Platô 1979, Disco 5380	LUK 365 mm
Platô com mancal		R720-A
Disco		7020-TR F
EATON 365 mm		
Platô com mancal		R946-A
Disco		9045-TR F
SACHS 380 mm		
Platô com mancal		R941-A
Disco		9041-TR F

VOLKSWAGEN

APLICAÇÃO	ITEM	CÓDIGO	
<p>Caminhão: VW 18-310 Titan Tractor, 16-300, 17-310, 23-310, 23-310 Titan, 24-250, 26-260, 26-300, 26-310 Titan 6x4, 35-300, 40-300 4x2</p> <p>Platô de puxar (SEM MORINGA)</p> <p>10 estrias</p> <p>Cód Sachs: Platô 1982, Disco 5380</p>	SACHS 380 mm		
	Platô com mancal	R942	
	Disco	9041-TR F	
	EATON DUPLA 365 mm		
	Platô com mancal (Incluso placa intermediária)	R947	
	Disco interno	9047-1TR F	
	Disco externo (cubo baixo)	9047-2TR F	
	<p>Caminhão: VW 16-300, 17-250 E Worker, 17-310, 23-310 Titan, 24-250, 26-260 E Worker, 26-300, 26-310 Titan 6x4, 31-260 E Worker, 35-300, 40-300 4x2.</p> <p>fi nibus: VW 15-180 EOD, 17-210 EOD, 17-230 EOD, 17-240 OT, 17-260 EOT, 18-310 OT Titan Bus</p> <p>Platô de puxar (COM MORINGA) 380 mm 10 estrias.</p> <p>Cód Sachs: Platô 1981, Disco 5380</p>	Platô com mancal	R942-A
		Disco	9041-TR F
	<p>Caminhão: Constellation 17-250E, 24-250E, 17-260E, 24-260E motor Cummins ISC Interact 6.0 Turbo, Constellation 17-260E, 23-260E com motor MWM 6.12 TCAE</p> <p>Platô de empurrar membrana</p> <p>395 mm 10 estrias</p> <p>Cód. Sachs: Platô 1597, Disco 5597, Mancal 3397</p>	Platô membrana	943
Disco estria grossa		9043-TR F	
Rolamento reman.		2036	
<p>Caminhão: Constellation 19-320E, 19-380E, 19-420 E, 25-320E, 25-380E, 25-420E, 31-320-E com motor Cummins ISC/ ISM Interact 6.0 Turbo Constellation 19-340E, 19-360E, 25-360E, 25-340E, 19-380E, 25-380E, 31-340E, 31-380E com motor International 9,3L. Constellation 19-370E, 25-370E 31-370E com motor VWNGD370</p> <p>Platô de puxar 430 mm 10 estrias</p> <p>Cód. Sachs: Platô 1596, Disco 5596, Mancal 3396</p>	Platô com mancal	R944	
	Platô sem mancal	944	
	Disco	9044-TR F	
<p>Volkswagen Delivery 9-170, 11-180, 13-180, 3.8 após 2017</p> <p>Platô de puxar 362 mm 10 estrias</p> <p>Cód. Valeo: 833362</p>	Conjunto (Platô + Disco)	914-CTR F	
	Kit (Platô com mancal + Disco)	R914- KTR F	

VOLKSWAGEN

APLICAÇÃO	ITEM	CÓDIGO
Delivery 4-150 Cummins ISF 2.8 Delivery express 2.8 após 2017 Cambio Eaton Eso 4106/manual Código Valeo 833360 Platô de puxar 280mm 10 estrias	Conjunto (Platô + Disco)	915-CTR F
	Kit (Platô com mancal+Disco)	R915-KTR F
Caminhão: 13-180 Constellation, 15-180 Constellation - motor MWM 4.12 TCE Euro Turbo e Intercooler Platô de empurrar membrana 362 mm 10 estrias Cód Sachs: Platô 1599, Disco 5599, Rolamento 3397	Platô membrana	948
	Disco	9048-TR F
	Rolamento reman.	2036
Caminhão: 15-190 OD, 17-230 OD, MAN 4.6L - Após 2012 Platô de empurrar membrana 395 mm 10 estrias Cód. Sachs: Kit 6261, Platô 1546, Disco 5638, Mancal 3739	Platô	949
	Disco	9049-TR F
Caminhão: Constellation 17-280E, 24-280E, MAN 6.9L após 2012 Constellation 26-260 D08 36 260 - após 2018 Constellation 30-280 D08 36 280 - Todos fi nibus: 17-280 24-280 30-280 - Todos Platô de empurrar membrana 395 mm 10 estrias Cód. Sachs: Kit 6174, Platô 1546, Disco 5597, Mancal 3397	Platô	950
	Disco (com pré-amortecimento)	9050-TR F

VOLVO

APLICAÇÃO	ITEM	CÓDIGO
fi nibus: B10M motor D10A, THD 101 MC após 04/91, B10M 6x2 motor THD 101 MC, B10R motor D, DH 10 A, THD 101 KC, MC após 04/91, B58 motor TD 101 GC 101 C após 04/91. Platô de puxar Diâmetro interno da mola membrana 94 mm. 1" 3/4 430 mm 10 estrias Cód Sachs: Platô 1469, Disco 5421, Mancal 3355	Platô com mancal ônibus	RA960
	Platô sem mancal	960
	Disco	9060-ATR F

VOLVO

APLICAÇÃO	ITEM	CÓDIGO
Caminhão: NL 10 4x2, 6x2 motor TD 101 G, TD 102 F, FT, S, D 10 até 02/97 340cv Platô de puxar Diâmetro interno da mola membrana 94 mm 430 mm 10 estrias 2” Cód Sachs: Platô 1469, Disco, 5386, 3356	Platô com mancal caminhão	R960
	Platô sem mancal	960
	Disco	9060-TR F
Caminhão: FH12, FM12, NH12 – Todos 4x2, 6x2 Globetrotter motor D12D cx. de câmbio ZF, NL10 4x2 motor TD122F, FS, FR 02/97 até 12/99, NL12 4x2, 6x4 motor TD122F, FS, FR 02/97 até 12/99 fi nibus: B12B 4x2, 6x2 Rodoviário motor TD122FL, B12R 4x2, 6x2 Rodoviário motor D12D. Platô de puxar Diâmetro interno da mola membrana 114 mm 430 mm 10 estrias 2” Cód Sachs: Platô 1498, Disco 5697, Mancal 3363	Platô com mancal	R961
	Platô com mancal motor eletrônico	RA961
	Platô sem mancal	961
	Disco	9061-TR F
Caminhão: FM12, NH12 - Todos 4x2, 6x2 Globetrotter D12D cx. de câmbio VT2214B, 2514B FH12 4x2 motor D12D cx. de câmbio VT2214B, 2412B, 2514B Platô de puxar Diâmetro interno da mola membrana 114mm. 430 mm 24 estrias Cód Sachs: Platô 1498, Disco 5698, Mancal 3363	Platô com mancal	R961
	Platô com mancal motor eletrônico	RA961
	Platô sem mancal	961
	Disco	9061-ATR F
Caminhão: VM 17, VM 23 - Motor MWM 6.10 Platô de puxar (COM MORINGA) 10 estrias Cód. Sachs: Platô 1979, Disco 5380	SACHS 380 mm	
	Platô com mancal	R941-A
	Disco	9041-TR F
	EATON 365 mm	
	Platô com mancal	946-A
	Disco	9045-TR F
Caminhão: VM 260 6x4 Platô de puxar 395 mm Cód Eaton: Platô 138200-2, Disco 128758	Platô com mancal	R962
	Disco	9062-TR F

ROLAMENTOS

FORD

IMAGEM	APLICAÇÃO	ITEM	NÚMERO FLAM
	Ford Sapão 12.000 e 14.000 com motor MWM 6.10	Rolamento novo	FL12000
	Toda Série F (F.1000, F.2000, F.4000)	Rolamento novo Rolamento reman.	FL14000 2015
	Galaxie, Landau (até 75) F.100, F.350, F.250, Chassis TX 1600 (MWM Diesel) Dodge Dart, Charger R/T, Gran Sedan, Magnum, Le Baron D.100, D.400	Rolamento novo com cubo	FL526468C
	F.4000 TURBO, CARGO 814 com motor Cummins	Rolamento novo	FL 4000

VOLARE

IMAGEM	APLICAÇÃO	ITEM	NÚMERO FLAM
	Microônibus: Volare A8, W8, V8, W9, Chassi MA 7.5 E-Mec, Chassi MA 8.5 E-Tronic, Chassi MA 9.2 E-Tronic, Chassi Ma 9.2 Green E-Tronic, Sênior MA 7.5 T (mecânico).	Rolamento novo	AG1100

MERCEDES-BENZ

IMAGEM	APLICAÇÃO	ITEM	NÚMERO FLAM
	OH-1420, O-871, U, UP, OH-1315, 1318, 1214, 1218, 1414, 1418, OF1115, 1315, 1318, LA, LAK - 1418, L-1614, 1618, 1621, 1628, 1633	Rolamento novo	FL366
	LP-1520, L-1519, LS-1524, 1525, 1526, LG-1819, LS-1924, LS-1919, L-2219, 2220, OH-1419, 1420, OH-1517, 1518, 0-355, 364	Rolamento novo c/ cubo completo	FL1519EC
	fi nibus: O 370 e O 371RS com motor 355, 6A 285 cv - todos Caminhão: 1924, 1924A, 1929, 1930, 1625L, LS, 285 cv Cód NWO: RDL1307AC Cód Sachs: 3327	Rolamento reman. cubo alto	2034




MERCEDES-BENZ

IMAGEM	APLICAÇÃO	ITEM	NÚMERO FLAM
	fi nibus: O 370RSD e O 371RSD com motor 355,6LA -326 cv - todos Caminhão: 1932, 1033, 1034 com motor OM 355, 6 LA 326 cv Cód. NWO: RDL1311 Cód. Sachs: 3329	Rolamento reman. cubo médio	2035
	Embreagem Hidráulica com cubo mod. MB L, LO-608, 708 a partir do nº 3352, 7, 02/77.	Rolamento novo	FL608C
	MB 1620, 1621	Rolamento reman.	2028
	Caminhão e ônibus: 1218, 1318, 1418, 1718, 1722, 0500 – motor 904 LA eletrônico OF, OH 1420, 1421 – motor 366.	Rolamento reman.	2029
	MB 1625, 1630, 1633, 2225	Rolamento reman.	2032
	O-370 todos os modelos com motor OM-355/5 204cv. O-370R todos os modelos com motor OM-355/5A 238cv. O-371 Urbano todos os modelos com motor OM-355/5 122cv. Aplicação 345/ 972/ 975/ 978/ OH-1419-0370R Mod. Chassis 1419/ 1420/ 1520, OH-1513/ 1517/ 1520 Modelo monobloco	Rolamento reman. cubo baixo	2037

VOLKSWAGEN

IMAGEM	APLICAÇÃO	ITEM	NÚMERO FLAM
	Caminhão: 6-140, 7-100, 7-120, 7-140, 8-100, 8-120, 8-140, 11-140, 12-140 H, T, 12-160, L80 motor MWM.	Rolamento novo	FL13.130
	Caminhão: VW 6.90, 6.80, 7.90 até 93	Rolamento novo	FL 6.90
	Caminhão: 7100, 8100, 8140 MWM 4.10 NA, 12140T MWM 4.10 TCA 91.	Rolamento novo	FL14000
	Caminhão: VW 13180, 15180, Constellation MWM, 17250 Constellation Cummins: 24250 E Constellation 6X2 Cummins. Platô Sachs: 362 mm Platô Eaton: 362/395 mm	Rolamento reman.	2036
	Caminhão: VW. 15. 190 EOD/17.230 EOD Transmissão mecânica acima de 2011- garfo roletado.	Rolamento reman.	2041

VOLKSWAGEN

IMAGEM	APLICAÇÃO	ITEM	NÚMERO FLAM
	Caminhão: Motor MWM - CX.ZFAS1010 BO 17.230 EOD/ 17260 EOT (a partir de 2010) E 17.260 EOT (V-Tronic) câmbio automatizado.	Rolamento reman.	2042

TRATORES

IMAGEM	APLICAÇÃO	ITEM	NÚMERO FLAM
	Tratores MF 295, 296 Colhedeiras 1170, DS, 1175 DS	Rolamento novo	FL524800
	Tratores 68, CAF.ESP78, 118, 118-4, 128, 128-4, 148-4, 880.	Rolamento novo	FL530689
	2070, 2080, 2100, 2105, 8060 4X4, 8240, 8260 4X4, 8440 Modelos L 110, L111, B 110, B111	Rolamento novo	FL715
	Scania 112,113 Cód Sachs: 3375 NWO: 1372	Rolamento reman.	2030

TRATOR E EMPILHADEIRA



AGRALE

APLICAÇÃO	ITEM	CÓD. PLATOLÂNDIA	CÓD. ORIGINAL
AGRALE 4100 com anel (gafanhoto)	Platô	4100-700	
	Disco Trançado	4100-TRI	
AGRALE 4100 sem anel (gafanhoto)	Platô	4100-702	
	Disco Trançado	4100-TRI	
AGRALE 4100 com anel (membrana)	Platô	4100-702-AA	
	Disco Trançado	4100-TRI	
AGRALE 4100 sem anel (membrana)	Platô	4100-702-A	
	Disco Trançado	4100-TRI	
AGRALE 4200	Platô	4200-704	
	Disco Trançado	4200-TRR	
AGRALE 4300	Platô	4300-742	
	Disco Trançado	4300-TRI	

CBT

APLICAÇÃO	ITEM	CÓD. PLATOLÂNDIA	CÓD. ORIGINAL
CBT 11"	Disco	8011-NTRF	7AS55610
	Platô	811	7AS569.10
CBT 12"	Disco	8012-NTRF	7AS55612
CBT 13"	Disco	8013-NTRF	7AS55613
	Platô	813	7AS569.13

FORD

APLICAÇÃO	ITEM	CÓD. PLATOLÂNDIA	CÓD. ORIGINAL
Ford 4600 - 12"	Disco	8022-NTRF	D5NN7550A
Ford 6600/6610 - 13" - estria fina	Disco	8023-NTRF	D5NN7550B
Ford 12"	Platô	822	D5NN77563A
Ford 13"	Platô	823	ELNN7563AA
S. Matilde	Platô	824	BCON7563

MASSEY FERGUSON

APLICAÇÃO	ITEM	CÓD. PLATOLÂNDIA	CÓD. ORIGINAL
Massey 50/50x/235 - 11"	Disco	8014-NTRF	190710
	Platô	814	190709
Massey 85/85x275/290 12"	Disco	8015-NTRF	887,889
Massey 55x/65x/265 - 11"	Disco	8017-NTRF	488488

MASSEY FERGUSON

APLICAÇÃO	ITEM	CÓD. PLATOLÂNDIA	CÓD. ORIGINAL
Massey 280 10"	Disco	8018-NTRF	1865836
Massey 90/95x	Disco	8019-NTRF	2800698
Massey 65/65x	Disco	8021-NTRF	1753753
Massey 90/95/95x - 12"	Platô	815	489744

VALMET

APLICAÇÃO	ITEM	CÓD. PLATOLÂNDIA	CÓD. ORIGINAL
Valmet 65 ID - 280mm	Disco	8005-NTRF	166290
Valmet 360/62 ID 11" sem mola	Disco	8006-NTRF	604520
Valmet 80 12" sem mola	Disco	8007-NTRF	204520
Valmet 85 ID - 310mm	Disco	8008-NTRF	204521
Valmet 110/118/128 - 13"	Disco	8009-NTRF	191911
Valmet 65/68 - 580mm	Platô	805	154401
Valmet 360/62 - 11"	Platô	806	154400
Valmet 80 - 12"	Platô	807	204400

COLHEITADEIRA CLAYSON

APLICAÇÃO	ITEM	CÓD. PLATOLÂNDIA	CÓD. ORIGINAL
Colheitadeira Clayson 1530/4040/5050	Disco	8045-NTRF	400008
Colheitadeira Clayson 8055	Disco	8048-NTRF	465644

COLHEITADEIRA MASSEY FERGUSON

APLICAÇÃO	ITEM	CÓD. PLATOLÂNDIA	CÓD. ORIGINAL
Colheitadeira MF 1630/3640	Disco	8052-NTRF	489.746

COLHEITADEIRA SLC

APLICAÇÃO	ITEM	CÓD. PLATOLÂNDIA	CÓD. ORIGINAL
SLC 6200/7200 após 84/87	Disco	8049-NTRF	DQ5070
SLC1000/6200 - 78/84	Disco	8050-NTRF	DQ2320

EMPILHADEIRA

APLICAÇÃO	ITEM	CÓD. PLATOLÂNDIA	CÓD. ORIGINAL
Empilhadeira Hyster 11" - Seco	Disco	8001- STRF	808.139
Empilhadeira Clarck 11" - Seco	Disco	8001-C-STRF	3306168 CFY 2040
Empilhadeira Yalle 12" - Seco	Disco	8002-STRF	668.247
Empilhadeira Yalle 11"	Platô	801	669.668
Empilhadeira Clarck 11" Seco	Platô	801-C-S	3306167
Empilhadeira Yalle 12" - B.O	Platô	802-Y	7101580
Empilhadeira Yalle 12" - Seco	Platô	802-YS	668.248
Empilhadeira Clarck 12"	Platô	802-C	2361855
Empilhadeira Hyster 12" B.O	Platô	802-H	811.876
Empilhadeira Hyster 13" B.O	Platô	803	804.675
Empilhadeira Hyster 13" B.O - p/ 150J	Platô	803-H	807629





PLATOLÂNDIA INDÚSTRIA COMÉRCIO E EXPORTAÇÃO LTDA


Rua Suzano, 650 - Monte Belo, Itaquaquecetuba/SP


CEP: 08577-520

platolandia@platolandia.com.br

www.platolandia.com.br

  (11) 4640-3377

 [platolandiaembreagens_](https://www.instagram.com/platolandiaembreagens_)

 [platolandiaembreagens](https://www.facebook.com/platolandiaembreagens)